

# Invesco Sustainable Pan European Systematic Equity Fund B accumulatio

KAG: Invesco Management

ISIN: LU0119750387

Rücknahmepreis: 20,83 EUR

Stand: 04.04.2025

Auflagedatum	06.11.00
Ausgabeaufschlag	4,00%
Konditionsdetails auf <a href="http://www.bawag.at">www.bawag.at</a>	
Fondsvolumen	920.04 Mio.
Ertragstyp	thesaurierend
Letzte Ausschüttung	keine
Anlageregion	Europa
Fondstyp	Branchenmix
Fondsmanager	Manuela von Ditfurth...



<b>Kapitalanlagegesellschaft</b>	
Invesco Management	
An der Welle 5	
60322 Frankfurt am Main	
Deutschland	
<a href="https://www.de.invesco.com">https://www.de.invesco.com</a>	

<b>Wertentwicklung*</b>		<b>1J</b>	<b>3J p.a.</b>	<b>5J p.a.</b>
Performance vor AGA		+5,79%	+4,96%	+9,83%
Performance nach max. AGA		+1,72%	+3,60%	+8,97%
<b>Kennzahlen*</b>		<b>1J</b>	<b>3J</b>	<b>5J</b>
Sharpe Ratio		0,31	0,23	0,60
Volatilität		+11,01%	+11,59%	+12,43%

\* Performanceergebnisse der Vergangenheit lassen keine Rückschlüsse auf die künftige Entwicklung zu.

## Fondsstrategie

Der Fonds strebt die Erwirtschaftung von langfristigem Kapitalwachstum an. Der Fonds beabsichtigt, vornehmlich in Aktien von europäischen Unternehmen zu investieren, die die ESG-Kriterien (ESG = Umwelt, Soziales und Unternehmensführung) des Fonds erfüllen, wobei ein besonderer Schwerpunkt auf Umweltaspekten liegt. Der Fonds wird anhand von "quantitativen Methoden" verwaltet. "Quantitative Methoden" sind als mathematische, logische und statistische Methoden definiert, die für die Zwecke der Aktienauswahl verwendet werden. Die ESG-Kriterien des Fonds beruhen auf vom Anlageverwalter festgelegten Screening-Schwellenwerten, die laufend überprüft und angewandt werden. Diese Kriterien werden als Teil der "quantitativen Methoden" für die Titelauswahl und den Portfolioaufbau integriert.

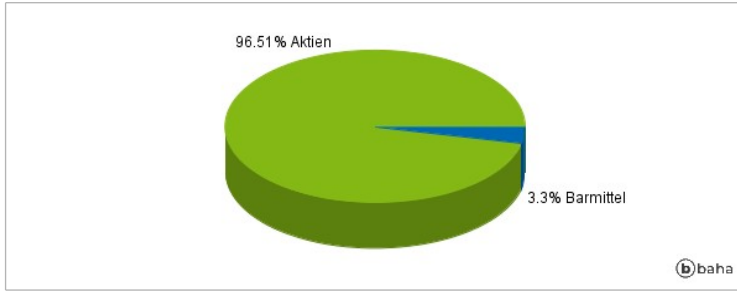
Auf der Grundlage eines integrierten Best-in-Class-Ansatzes findet auch ein positives Screening statt, um Emittenten zu identifizieren, die nach Ansicht des Anlageverwalters ausreichende Praktiken und Standards in Bezug auf den Übergang zu einer kohlenstoffärmeren Wirtschaft erfüllen, um in das Anlageuniversum des Fonds aufgenommen zu werden. Dies wird anhand ihrer Bewertungen im Vergleich zu ihren Mitbewerbern unter Verwendung einer Beurteilung durch Dritte gemessen. Das Screening wird auch eingesetzt, um Unternehmen und/oder Emittenten auszuschließen, die ein vorab festgelegtes Maß an Erträgen oder Umsätzen aus kontroversen Aktivitäten erzielen. Der Fonds kann Wertpapierleihgeschäfte für Zwecke eines effizienten Portfoliomanagements einsetzen. Der Fonds kann Derivate (komplexe Instrumente) einsetzen, um den Fonds effektiver zu verwalten, mit dem Ziel, das Risiko zu reduzieren, die Kosten zu senken und/oder zusätzliches Kapital oder zusätzliche Erträge zu erwirtschaften. Der Fonds wird aktiv verwaltet und ist nicht durch seine Benchmark MSCI Europe Index (Net Total Return) eingeschränkt, die zu Vergleichszwecken herangezogen wird. Es ist jedoch wahrscheinlich, dass ein Großteil der Anlagen des Fonds auch in der Benchmark enthalten ist. Da es sich um einen aktiv verwalteten Fonds handelt, verändert sich diese Überschneidung, und diese Angabe kann von Zeit zu Zeit aktualisiert werden.

## Kommentar:

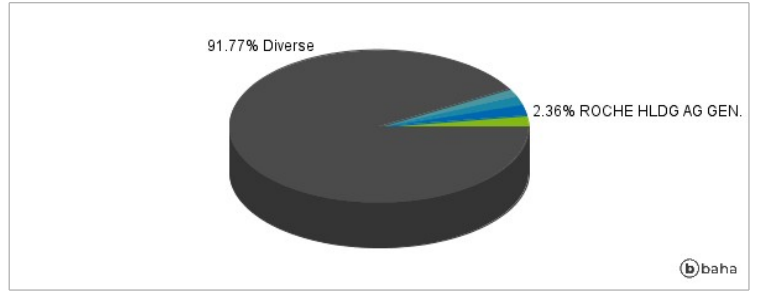
## Fondsspezifische Information

Im Rahmen der Anlagestrategie kann in wesentlichem Umfang in Derivate investiert werden. Die Fondsbestimmungen des Invesco Sustainable Pan European Systematic Equity Fund B accumulation - EUR wurden durch die FMA bewilligt. Der Invesco Sustainable Pan European Systematic Equity Fund B accumulation - EUR kann mehr als 35 % des Fondsvermögens in Wertpapiere/Geldmarktinstrumente folgender Emittenten investieren: die von einem Mitgliedstaat der EU, seinen Gebietskörperschaften oder Regierungsstellen oder von einem Nicht-Mitgliedstaat der OECD, der von der CSSF akzeptiert wird, oder von internationalen öffentlichen Einrichtungen, denen ein oder mehrere Mitgliedstaaten der EU angehören, ausgegeben oder garantiert worden sind.

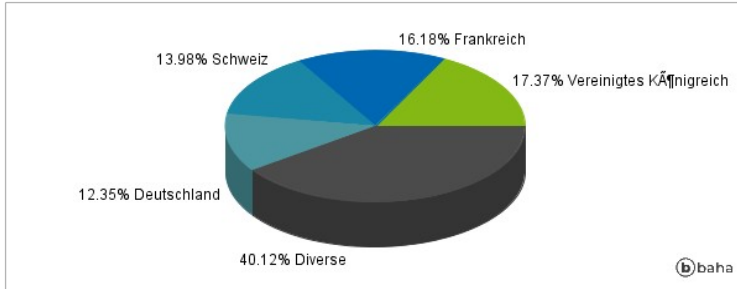
### Anlagearten



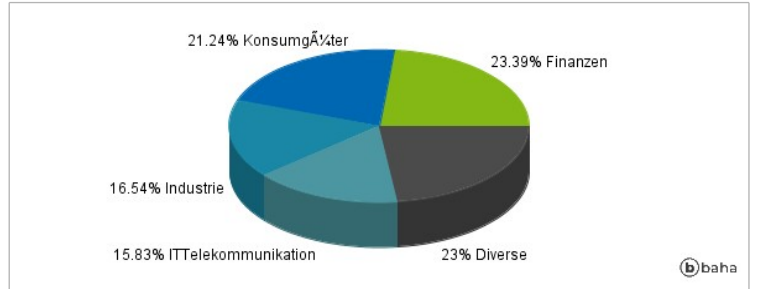
### Größte Positionen



### Länderverteilung



### Branchenverteilung



Historische Daten: 04/2025

Erstellt: 05.04.2025 04:44