DSC Equity Fund - Healthcare (CHF) (AA) / AT0000A1FNT0 / 0A1FNT / Gutmann KAG m.b.H

Aktuell 24.10.2025 [1]	Region	Branche	Ausschüttungsart	Typ
204,54 CHF	weltweit	e Gesundheit/Pharma	ausschüttend	Aktienfonds

Risikokennzahlen							
SRI	1	2	3	**4**	5	6	7

Jahresperformance	
2024	+6,69%
2023	-8,90%
2022	-8,26%
2021	+18,98%
2020	-2,46%

Performanceergebnisse der Vergangenheit lassen keine Rückschlüsse auf die künftige Entwicklung zu.

Stammdaten	
Fondart	Einzelfond
Kategorie	Aktien
Fondsunterkategorie	Branche Gesundheit/Pharma
Ursprungsland	Österreich
Tranchenvolumen	(24.10.2025) CHF 36,63 Mio.
Gesamt-Fondsvolumen	(24.10.2025) CHF 38,26 Mio.
Auflagedatum	03.11.2015
KESt-Meldefonds	Ja
Beginn des Geschäftsjahres	01.05.
Nachhaltigkeitsfondsart	-
Fondsmanager	Mag. Thomas Neuhold
Thema	Gesundheit/Wohlbefinden

Konditionen	
Ausgabeaufschlag	3,00%
Managementgebühr	1,38%
Depotgebühr	-
Tilgungsgebühr	0,00%
Sonstige lfd. Kosten	(19.05.2025) 1,50%
Transaktionskosten	0,20%

Ausschüttungen	
01.07.2025	0.52 CHF
01.07.2021	0.03 CHF
01.07.2020	0.28 CHF
01.07.2019	0.33 CHF
02.07.2018	0.19 CHF

Sonstige Kennzahlen	
Mindestveranlagung	-
Sparplan	Nein
UCITS / OGAW	Ja
Gewinnbeteiligung	0,00%
Umschichtgebühr	-

Fondsgesellschaft

Gutmann KAG m.b.H
Schwarzenbergplatz 16, 1010, Wien
Österreich
https://www.gutmannfonds.at

Performance	1M	6M	YTD	1J	2J	3J	5J	seit Beginn
Performance	+5,63%	+1,65%	-8,40%	-13,51%	-0,53%	-9,59%	-1,10%	+20,97%
Performance p.a.	-	-	-	-13,51%	-0,26%	-3,30%	-0,22%	+1,93%
Performance p.a. nach max. AGA	+5,63%	+1,65%	-8,40%	-13,51%	-0,26%	-3,30%	-0,22%	+1,93%
Sharpe Ratio	5,61	0,08	-0,78	-1,03	-0,18	-0,42	-0,18	-0,01
Volatilität	16,51%	15,15%	15,80%	15,10%	13,20%	12,71%	12,75%	13,96%
Schlechtester Monat	-	-9,33%	-9,33%	-9,33%	-9,33%	-9,33%	-9,33%	-9,33%
Bester Monat	-	+6,25%	+6,25%	+6,25%	+6,25%	+9,31%	+9,31%	+12,12%
Maximaler Verlust	-2,50%	-9,23%	-21,18%	-21,18%	-24,15%	-24,15%	-26,42%	-26,42%

Vertriebszulassung

Österreich, Schweiz;

1. Wichtiger Hinweis zum Aktualisierungsstand: Das angegebene Datum bezieht sich ausschließlich auf die Berechnung des NAV.

RISIKOHINWEISE: Die Informationen auf dieser Seite dienen ausschließlich zu Informationszwecken und sollten weder als Verkaufsangebot noch als Aufforderung zum Kauf des Wertpapieres oder einer Empfehlung zugunsten des Wertpapieres verstanden werden. Die baha GmbH und die BAWAG P.S.K. Bank für Arbeit und Wirtschaft und Österreichische Postsparkasse Aktiengesellschaft übernehmen trotz sorgfältigster Recherche keinerlei Haftung für die Richtigkeit der angegebenen Daten.
Factsheet erstellt von: www.baha.com am 26.10.2025 18:40

DSC Equity Fund - Healthcare (CHF) (AA) / AT0000A1FNT0 / 0A1FNT / Gutmann KAG m.b.H

Investmentstrategie

Der Teilfonds investiert in erster Linie im Bereich Gesundheitswesen, Ausstattung & Dienste und Pharmazeutika, Biotechnologie & Biowissenschaften, insbesondere in Unternehmen der Sparten Ausstattung & Produkte, Einrichtung & Dienste, Technologie, Biotechnologie, Pharmazeutika, Biowissenschaftliche Hilfsmittel & Dienstleistungen und verwandte Sparten. Für den Teilfonds werden mindestens 85% des Teilfondsvermögens (internationale) Aktien und Aktien gleichwertige Wertpapiere in Form von direkt erworbenen Einzeltiteln erworben. Daneben dürfen auch bis zu 15% des Teilfondsvermögens erworben werden: - Schuldverschreibungen sowie sonstige verbriefte Schuldtitel, inklusive Wandelanleihen und/oder Optionsanleihen, welche von Staaten und/oder Unternehmen begeben werden,- Geldmarktinstrumente,- Sichteinlagen und kündbare Einlagen,- Derivative Instrumente als Teil der Anlagestrategie.

Investmentziel

Der DSC Equity Fund - Healthcare ist ein Teilfonds der Umbrella-Konstruktion DSC Equity Fund und ist darauf ausgerichtet, einen hohen langfristigen Kapitalzuwachs unter Inkaufnahme höherer (kurzfristiger) Risiken zu erzielen.

Veranlagungsstruktur

Anlagearten

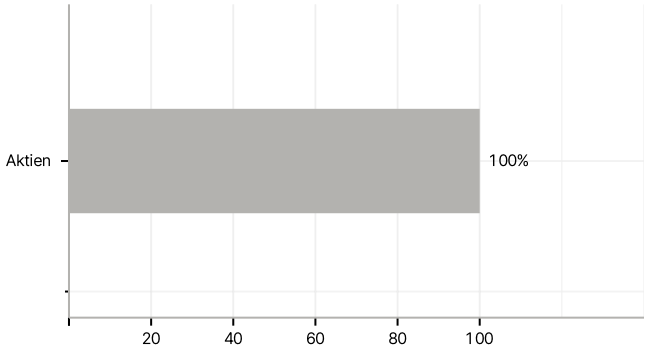

Branchen

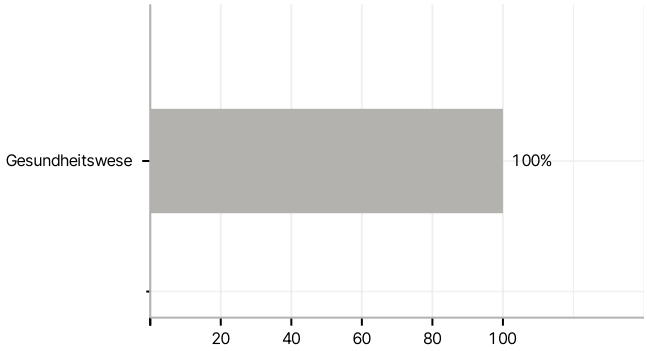

Länder

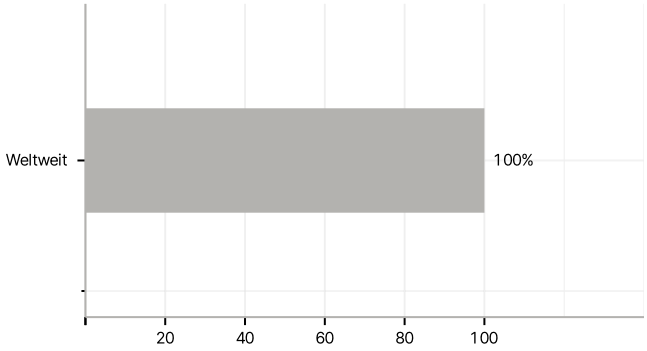

Größte Positionen

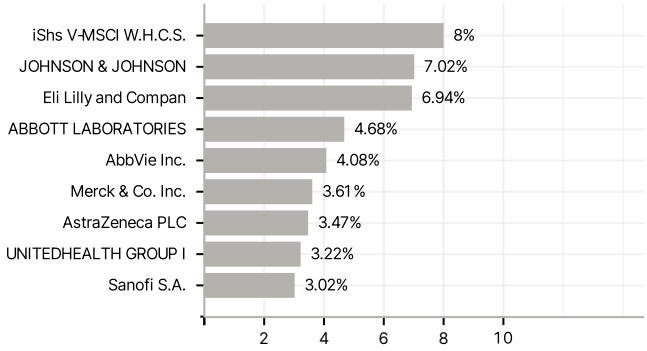

RISIKOHINWEISE: Die Informationen auf dieser Seite dienen ausschließlich zu Informationszwecken und sollten weder als Verkaufsangebot noch als Aufforderung zum Kauf des Wertpapieres oder einer Empfehlung zugunsten des Wertpapieres verstanden werden. Die baha GmbH und die BAWAG P.S.K. Bank für Arbeit und Wirtschaft und Österreichische Postsparkasse Aktiengesellschaft übernehmen trotz sorgfältigster Recherche keinerlei Haftung für die Richtigkeit der angegebenen Daten.
Factsheet erstellt von: www.baha.com am 26.10.2025 18:40