

Invesco Euro Short Term Bond Fund A annual distribution - EUR (LUI2)

KAG: Invesco Management

ISIN: LUI218205794

Rücknahmepreis: 10,00 EUR

Stand: 02.12.2024

Auflagedatum	20.05.15
Ausgabeaufschlag	5,00%
Konditionsdetails auf www.bawag.at	
Fondsvolumen	413.14 Mio.
Ertragstyp	ausschüttend
Letzte Ausschüttung	keine
Anlageregion	weltweit
Fondstyp	Anleihen Gemischt
Fondsmanager	Luke Greenwood, Lyndon...



Kapitalanlagegesellschaft	
Invesco Management	
An der Welle 5	
60322 Frankfurt am Main	
Deutschland	
https://www.de.invesco.com	

Wertentwicklung*		1J	3J p.a.	5J p.a.
Performance vor AGA		+4,67%	+0,43%	+0,30%
Performance nach max. AGA		-0,31%	-1,19%	-0,67%
Kennzahlen*		1J	3J	5J
Sharpe Ratio		1,21	-1,45	-1,68
Volatilität		+1,44%	+1,73%	+1,57%

* Performanceergebnisse der Vergangenheit lassen keine Rückschlüsse auf die künftige Entwicklung zu.

Fondsstrategie

Der Fonds strebt Kapitalwachstum an. Der Fonds investiert vornehmlich in hochwertige kurzfristige Schuldinstrumente von Unternehmen und Regierungen, die auf Euro lauten.

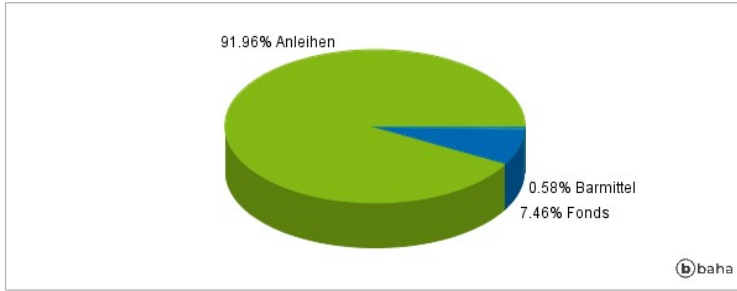
Der Fonds kann weltweit in Geldmarktinstrumente und Schuldinstrumente investieren. Der Fonds kann in erheblichem Umfang Derivate (komplexe Instrumente) einsetzen, um (i) das Risiko zu reduzieren und/oder zusätzliches Kapital oder zusätzliche Erträge zu erwirtschaften und/oder (ii) die Anlageziele des Fonds durch die Generierung einer unterschiedlichen Hebelung zu erreichen (d. h. wenn der Fonds ein über den Nettoinventarwert des Fonds hinausgehendes Marktengagement erzielt). Der Fonds kann Wertpapierleihgeschäfte zu Zwecken eines effizienten Portfoliomanagements nutzen.

Kommentar:

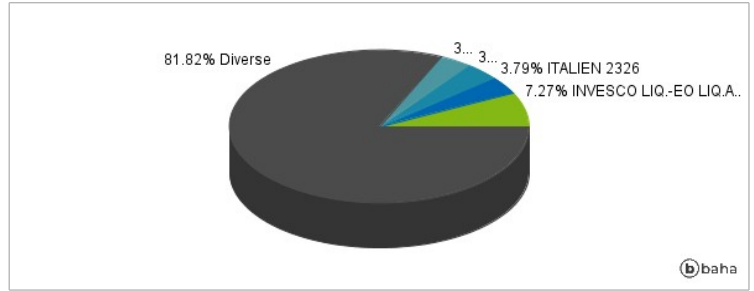
Fondsspezifische Information

Im Rahmen der Anlagestrategie kann in wesentlichem Umfang in Derivate investiert werden. Die Fondsbestimmungen des Invesco Euro Short Term Bond Fund A annual distribution - EUR wurden durch die FMA bewilligt. Der Invesco Euro Short Term Bond Fund A annual distribution - EUR kann mehr als 35 % des Fondsvermögens in Wertpapiere/Geldmarktinstrumente folgender Emittenten investieren: die von einem Mitgliedstaat der EU, seinen Gebietskörperschaften oder Regierungsstellen oder von einem Nicht-Mitgliedstaat der OECD, der von der CSSF akzeptiert wird, oder von internationalen öffentlichen Einrichtungen, denen ein oder mehrere Mitgliedstaaten der EU angehören, ausgegeben oder garantiert worden sind.

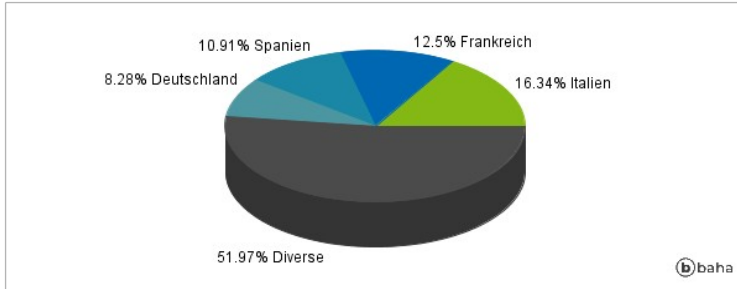
Anlagearten



Größte Positionen



Länderverteilung



Branchenverteilung



Historische Daten: 12/2024

Erstellt: 02.12.2024 19:34