

**Guinness Global Innovators Fund C USD Acc / IE00BQXX3F31 / A14RXR / Waystone M.Co.(IE)**

<b>Aktuell 30.04.2026<sup>1</sup></b>	<b>Region</b>	<b>Branche</b>	<b>Ausschüttungsart</b>	<b>Typ</b>
33,24 USD	weltweit	enmix	thesaurierend	Aktienfonds


**Risikokennzahlen**

SRI	1	2	3	4	<b>5</b>	6	7
-----	---	---	---	---	----------	---	---

**Jahresperformance**

2025	+19,15%
2024	+18,46%
2023	+38,46%
2022	-30,35%
2021	+20,15%

Performanceergebnisse der Vergangenheit lassen keine Rückschlüsse auf die künftige Entwicklung zu.

Stammdaten		Konditionen		Sonstige Kennzahlen	
Fondart	Einzelfond	Ausgabeaufschlag	5,00%	Mindestveranlagung	EUR 0,00
Kategorie	Aktien	Managementgebühr	1,83%	Sparplan	Nein
Fondsunterkategorie	Branchenmix	Depotgebühr	-	UCITS / OGAW	Ja
Ursprungsland	Irland	Tilgungsgebühr	3,00%	Gewinnbeteiligung	0,00%
Tranchenvolumen	(30.04.2026) USD 309,89 Mio.	Sonstige lfd. Kosten (04.08.2025)	1,85%	Umschichtgebühr	5,00%
Gesamt-Fondsvolumen	(30.04.2026) USD 1,39 Mrd.	Transaktionskosten	0,08%	<b>Fondsgesellschaft</b>	
Auflegedatum	31.10.2014	Waystone M.Co.(IE)			
KES- Meldefonds	Ja	35 Shelbourne Road, Ballsbridge, D04 A4E0, Dublin			
Beginn des Geschäftsjahres	01.01.	Irland			
Nachhaltigkeitsfondsart	-	<a href="https://www.waystone.com/">https://www.waystone.com/</a>			
Fondsmanager	Dr. Ian Mortimer				
System.Linq.Enumerable+EnumerablePartition`1[System.Char]..					
Thema	Innovative Technologien				

Performance	1M	6M	YTD	1J	2J	3J	5J	seit Beginn
Performance	+12,09%	+1,61%	+1,67%	+24,94%	+32,18%	+73,88%	+51,59%	+232,42%
Performance p.a.	-	-	-	+24,94%	+14,97%	+20,27%	+8,67%	+11,01%
Performance p.a. nach max. AGA	-	-	-	+18,99%	+12,20%	+18,31%	+7,62%	+10,53%
Sharpe Ratio	16,03	0,07	0,18	1,58	0,76	1,12	0,34	0,49
Volatilität	17,56%	15,81%	16,98%	14,40%	16,85%	16,17%	18,98%	18,22%
Schlechtester Monat	-	-6,78%	-6,78%	-6,78%	-6,78%	-6,78%	-10,88%	-11,86%
Bester Monat	-	+8,85%	+8,85%	+8,85%	+8,85%	+12,22%	+12,22%	+12,51%
Maximaler Verlust	-2,07%	-12,12%	-12,12%	-12,12%	-19,28%	-19,28%	-36,87%	-36,87%

**Vertriebszulassung**

Österreich, Deutschland, Schweiz;

1. Wichtiger Hinweis zum Aktualisierungsstand: Das angegebene Datum bezieht sich ausschließlich auf die Berechnung des NAV.

RISIKOHINWEISE: Die Informationen auf dieser Seite dienen ausschließlich zu Informationszwecken und sollten weder als Verkaufsangebot noch als Aufforderung zum Kauf des Wertpapiers oder einer Empfehlung zugunsten des Wertpapiers verstanden werden. Die baha GmbH und die BAWAG P.S.K. Bank für Arbeit und Wirtschaft und Österreichische Postsparkasse Aktiengesellschaft übernehmen trotz sorgfältigster Recherche keinerlei Haftung für die Richtigkeit der angegebenen Daten.  
Factsheet erstellt von: www.baha.com am 02.05.2026 17:24

## Guinness Global Innovators Fund C USD Acc / IE00BQXX3F31 / A14RXR / Waystone M.Co.(IE)

### Investmentstrategie

Der Fonds kann in Wertpapiere von Unternehmen aus einem breiten Spektrum an Marktkapitalisierungen und in Unternehmen investieren, die ihren Sitz überall auf der Welt haben können. Der Großteil der Anlagen des Fonds wird sich jedoch auf liquide Aktien von Unternehmen mit einer Marktkapitalisierung von über 500 Mio. Dollar konzentrieren, der Fonds kann jedoch auch in liquide Aktien von Unternehmen mit einer Marktkapitalisierung unter 500 Mio. Dollar investieren. Der Fonds gilt insofern als Fonds, der unter Bezugnahme auf den MSCI World Index (der "Referenzwert") aktiv gemanagt wird, als er den Referenzwert lediglich zu Vergleichszwecken bei der Messung der Wertentwicklung heranzieht.

### Fondsspezifische Informationen

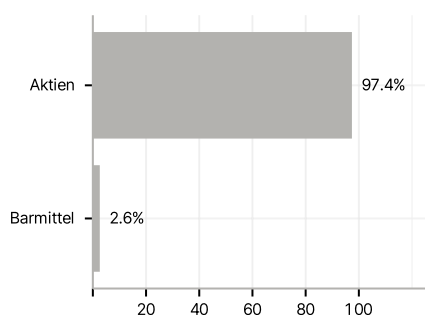
Im Rahmen der Anlagestrategie kann in wesentlichem Umfang in Derivate investiert werden.

### Investmentziel

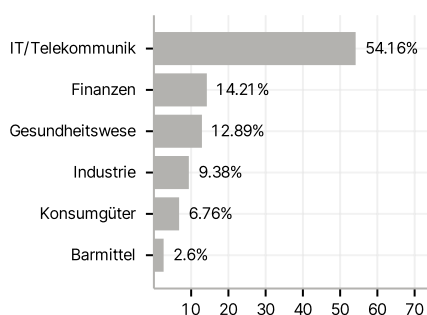
Der Fonds ist bestrebt, den Wert des von Ihnen im Fonds angelegten Betrags über einen Zeitraum von mehreren Jahren zu steigern. Der Fonds investiert hauptsächlich in ein Portfolio aus globalen Aktien von Unternehmen, die als innovativ gelten, d.h. Unternehmen, die neue Technologien, Ideen und Verfahren entwickeln oder einbeziehen.

### Veranlagungsstruktur

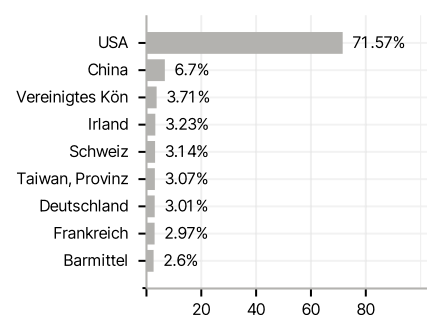
#### Anlagearten



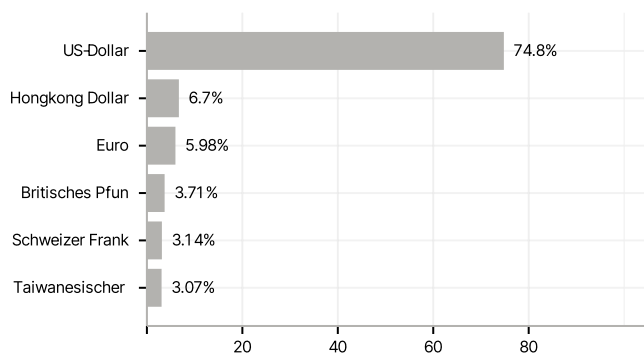
#### Branchen



#### Länder



#### Währungen



#### Größte Positionen

