

## Vanguard U.K. Government Bond Index Fund – GBP Acc / IE00B1S75374 / A0NE6U / Vanguard Group (IE)

| Aktuell 09.04.2026 <sup>1</sup> | Region                 | Branche          | Ausschüttungsart | Typ         |
|---------------------------------|------------------------|------------------|------------------|-------------|
| 135,67 GBP                      | Vereinigtes Königreich | Anleihen Staaten | thesaurierend    | Rentenfonds |



| Risikokennzahlen  |               |
|-------------------|---------------|
| SRI               | 1 2 3 4 5 6 7 |
| Jahresperformance |               |
| 2025              | +4,89%        |
| 2024              | -4,43%        |
| 2023              | +3,35%        |
| 2022              | -27,08%       |
| 2021              | -5,56%        |

Performanceergebnisse der Vergangenheit lassen keine Rückschlüsse auf die künftige Entwicklung zu.

| Stammdaten                 |                              | Konditionen                       |       | Sonstige Kennzahlen                                     |                  |
|----------------------------|------------------------------|-----------------------------------|-------|---|------------------|
| Fondart                    | Einzelfond                   | Ausgabeaufschlag                  | 0,00% | Mindestveranlagung                                      | EUR 1.000.000,00 |
| Kategorie                  | Anleihen                     | Managementgebühr                  | 0,12% | Sparplan  | Nein             |
| Fondsunterkategorie        | Anleihen Staaten             | Depotgebühr                       | -     | UCITS / OGAW  | Ja               |
| Ursprungsland              | Irland                       | Tilgungsgebühr                    | 0,00% | Gewinnbeteiligung                                       | 0,00%            |
| Tranchenvolumen            | (08.04.2026) GBP 3,62 Mrd.   | Sonstige lfd. Kosten (24.03.2026) | 0,12% | Umschichtgebühr   | 0,00%            |
| Gesamt-Fondsvolumen        | (08.04.2026) GBP 5,95 Mrd.   | Transaktionskosten                | 0,01% | Fondsgesellschaft                                       |                  |
| Auflegedatum               | 23.06.2009                   |                                   |       | Vanguard Group (IE)                                     |                  |
| KESSt-Meldefonds           | Ja                           |                                   |       | 70 SIR JOHN ROGERSON'S QUAY, DUBLIN 2, D02 R296, DUBLIN |                  |
| Beginn des Geschäftsjahres | 01.01.                       |                                   |       | Irland  |                  |
| Nachhaltigkeitsfondsart    | -                            |                                   |       | www.ie.vanguard.com                                     |                  |
| Fondsmanager               | Vanguard Global Advisers LLC |                                   |       |   |                  |
|                            | Global Fixed Income Team     |                                   |       |   |                  |
| Thema                      | -                            |                                   |       |   |                  |

| Performance                    | 1M     | 6M     | YTD    | 1J     | 2J     | 3J      | 5J      | seit Beginn |
|--------------------------------|--------|--------|--------|--------|--------|---------|---------|-------------|
| Performance                    | -0,95% | +2,30% | -1,13% | +4,23% | +1,94% | -0,91%  | -24,10% | +35,67%     |
| Performance p.a.               | -      | -      | -      | +4,23% | +0,97% | -0,30%  | -5,36%  | +1,83%      |
| Performance p.a. nach max. AGA | -      | -      | -      | +4,23% | +0,97% | -0,30%  | -5,37%  | +1,83%      |
| Sharpe Ratio                   | -1,19  | 0,38   | -0,84  | 0,33   | -0,18  | -0,32   | -0,69   | -0,04       |
| Volatilität                    | 10,75% | 6,55%  | 7,51%  | 6,19%  | 6,69%  | 7,67%   | 10,89%  | 8,60%       |
| Schlechtester Monat            | -      | -4,29% | -4,29% | -4,29% | -4,29% | -4,29%  | -8,84%  | -8,84%      |
| Bester Monat                   | -      | +2,85% | +2,51% | +2,85% | +2,85% | +6,02%  | +6,02%  | +6,09%      |
| Maximaler Verlust              | -3,05% | -4,85% | -4,85% | -4,85% | -7,90% | -10,25% | -36,87% | -39,02%     |

### Vertriebszulassung

Österreich, Deutschland, Schweiz;

1. Wichtiger Hinweis zum Aktualisierungsstand: Das angegebene Datum bezieht sich ausschließlich auf die Berechnung des NAV.

RISIKOHINWEISE: Die Informationen auf dieser Seite dienen ausschließlich zu Informationszwecken und sollten weder als Verkaufsangebot noch als Aufforderung zum Kauf des Wertpapiers oder einer Empfehlung zugunsten des Wertpapiers verstanden werden. Die baha GmbH und die BAWAG P.S.K. Bank für Arbeit und Wirtschaft und Österreichische Postsparkasse Aktiengesellschaft übernehmen trotz sorgfältigster Recherche keinerlei Haftung für die Richtigkeit der angegebenen Daten.  
Factsheet erstellt von: www.baha.com am 09.04.2026 23:14

## Vanguard U.K. Government Bond Index Fund - GBP Acc / IE00B1S75374 / A0NE6U / Vanguard Group (IE)

### Investmentstrategie

Der Index umfasst auf Pfund Sterling lautende britische Staatsanleihen mit Laufzeiten von über einem Jahr. Der Index ist ein marktgewichteter Index, der das gesamte Spektrum der auf Britische Pfund lautenden Schatztitel und regierungsnahen Wertpapiere aus Großbritannien mit Laufzeiten von mehr als einem Jahr widerspiegeln soll. Der Fonds investiert hauptsächlich in Anleihen von Anlagequalität mit einem Rating zwischen AAA und BBB- gemäß der Definition des Indexanbieters.

### Fondsspezifische Informationen

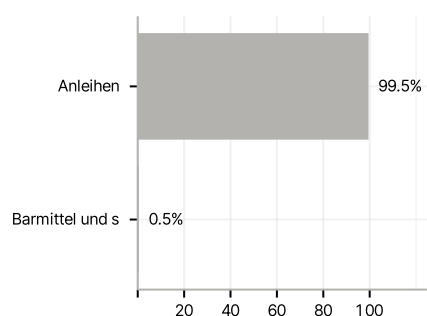
Im Rahmen der Anlagestrategie kann in wesentlichem Umfang in Derivate investiert werden. Die Fondsbestimmungen des Vanguard U.K. Government Bond Index Fund - GBP Acc wurden durch die FMA bewilligt. Der Vanguard U.K. Government Bond Index Fund - GBP Acc kann mehr als 35 % des Fondsvermögens in Wertpapiere/Geldmarktinstrumente folgender Emittenten investieren: by any EU Member State, its local authorities, non-EU Member States or public international body of which one or more EU Member States are members. The individual issuers may be drawn from the following list: OECD Governments (provided the relevant issues are investment grade), the Governments of Brazil, China or India (provided the relevant issues are investment grade), Government of Singapore, European Investment Bank, European Bank for Reconstruction and Development, International Finance Corporation, International Monetary Fund, Euratom, The Asian Development Bank, European Central Bank, Council of Europe, Eurofima, African Development Bank, International Bank for Reconstruction and Development (The World Bank), The Inter American Development Bank, European Union, Federal National Mortgage Association (Fannie Mae), Federal Home Loan Mortgage Corporation (Freddie Mac), Government National Mortgage Association (Ginnie Mae), Student Loan Marketing Association (Sallie Mae), Federal Home Loan Bank, Federal Farm Credit Bank, Tennessee Valley Authority, and Straight-A Funding LLC..

### Investmentziel

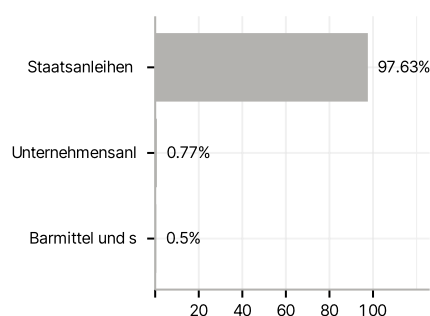
Der Fonds verfolgt einen Passivmanagement- bzw. Indexierungsanlageansatz, indem er Wertpapiere physisch erwirbt und versucht, die Wertentwicklung des Bloomberg U.K. Government Float Adjusted Bond Index (der "Index") nachzubilden.

### Veranlagungsstruktur

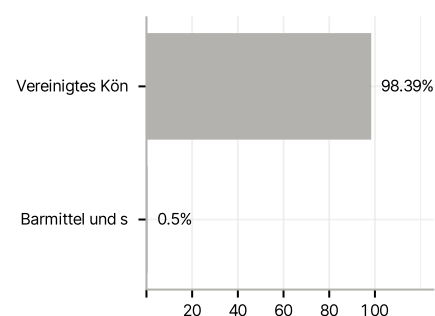
#### Anlagearten



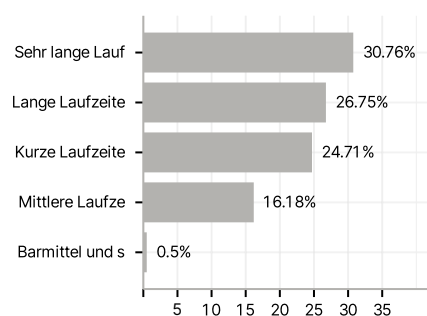
#### Emittenten



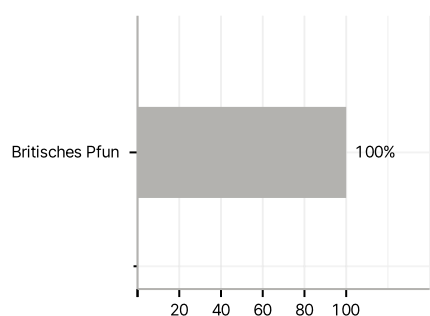
#### Länder



#### Laufzeiten



#### Währungen



#### Größte Positionen

