

**FAST - Global Fund A-PF-ACC-EUR / LU1048657123 / A110XT / FIL IM (LU)**

|                                       |               |                |                         |             |
|---------------------------------------|---------------|----------------|-------------------------|-------------|
| <b>Aktuell 01.05.2026<sup>1</sup></b> | <b>Region</b> | <b>Branche</b> | <b>Ausschüttungsart</b> | <b>Typ</b>  |
| 337,65 EUR                            | weltweit      | enmix          | thesaurierend           | Aktienfonds |


**Risikokennzahlen**

|     |   |   |   |          |   |   |   |
|-----|---|---|---|----------|---|---|---|
| SRI | 1 | 2 | 3 | <b>4</b> | 5 | 6 | 7 |
|-----|---|---|---|----------|---|---|---|

**Jahresperformance**

|      |         |
|------|---------|
| 2025 | -2,36%  |
| 2024 | +0,89%  |
| 2023 | +12,59% |
| 2022 | +22,40% |
| 2021 | +36,91% |

Performanceergebnisse der Vergangenheit lassen keine Rückschlüsse auf die künftige Entwicklung zu.

| Stammdaten                 |                              | Konditionen                                   |       | Sonstige Kennzahlen      |              |
|----------------------------|------------------------------|---|-------|--------------------------|--------------|
| Fondart                    | Einzelfond                   | Ausgabeaufschlag                              | 5,25% | Mindestveranlagung       | EUR 2.500,00 |
| Kategorie                  | Aktien                       | Managementgebühr                              | 1,50% | Sparplan                 | Nein         |
| Fondsunterkategorie        | Branchenmix                  | Depotgebühr                                   | -     | UCITS / OGAW             | Ja           |
| Ursprungsland              | Luxemburg                    | Tilgungsgebühr                                | 0,00% | Gewinnbeteiligung        | 20,00%       |
| Tranchenvolumen            | (01.05.2026) USD 388,13 Mio. | Sonstige lfd. Kosten (16.02.2026)             | 1,92% | Umschichtgebühr          | 2,00%        |
| Gesamt-Fondsvolumen        | (31.03.2026) USD 1,09 Mrd.   | Transaktionskosten                            | 0,12% | <b>Fondsgesellschaft</b> |              |
| Auflegedatum               | 02.04.2014                   | FIL IM (LU)                                   |       |                          |              |
| KESSt-Meldefonds           | Ja                           | 2A, Rue Albert Borschette, L-1246, Luxembourg |       |                          |              |
| Beginn des Geschäftsjahres | 01.10.                       | Luxemburg                                     |       |                          |              |
| Nachhaltigkeitsfondsart    | -                            | www.fidelity.lu                               |       |                          |              |
| Fondsmanager               | Dmitry Solomakhin            |   |       |                          |              |
| Thema                      | -                            |   |       |                          |              |

| Performance                    | 1M     | 6M      | YTD    | 1J      | 2J      | 3J      | 5J      | seit Beginn |
|--------------------------------|--------|---------|--------|---------|---------|---------|---------|-------------|
| Performance                    | +2,80% | +12,59% | +7,43% | +7,43%  | +1,34%  | +13,53% | +55,60% | +237,65%    |
| Performance p.a.               | -      | -       | -      | +7,43%  | +0,67%  | +4,32%  | +9,25%  | +10,59%     |
| Performance p.a. nach max. AGA | -      | -       | -      | +2,07%  | -1,88%  | +2,56%  | +8,13%  | +10,11%     |
| Sharpe Ratio                   | 2,95   | 1,67    | 1,44   | 0,35    | -0,09   | 0,14    | 0,43    | 0,45        |
| Volatilität                    | 12,76% | 15,11%  | 15,28% | 14,74%  | 16,73%  | 15,71%  | 16,29%  | 18,61%      |
| Schlechtester Monat            | -      | -2,35%  | -2,35% | -3,44%  | -6,86%  | -6,86%  | -6,86%  | -23,67%     |
| Bester Monat                   | -      | +4,78%  | +4,78% | +5,52%  | +6,82%  | +7,79%  | +11,21% | +21,12%     |
| Maximaler Verlust              | -2,09% | -9,09%  | -9,09% | -10,76% | -22,18% | -22,18% | -22,18% | -45,21%     |

**Vertriebszulassung**

Österreich, Deutschland, Schweiz;

1. Wichtiger Hinweis zum Aktualisierungsstand: Das angegebene Datum bezieht sich ausschließlich auf die Berechnung des NAV.

RISIKOHINWEISE: Die Informationen auf dieser Seite dienen ausschließlich zu Informationszwecken und sollten weder als Verkaufsangebot noch als Aufforderung zum Kauf des Wertpapiers oder einer Empfehlung zugunsten des Wertpapiers verstanden werden. Die baha GmbH und die BAWAG P.S.K. Bank für Arbeit und Wirtschaft und Österreichische Postsparkasse Aktiengesellschaft übernehmen trotz sorgfältigster Recherche keinerlei Haftung für die Richtigkeit der angegebenen Daten.  
Factsheet erstellt von: www.baha.com am 04.05.2026 19:13

## FAST - Global Fund A-PF-ACC-EUR / LU1048657123 / A110XT / FIL IM (LU)

### Investmentstrategie

Der Teilfonds investiert mindestens 70 % seines Vermögens in Aktien von Unternehmen und damit verbundenen Instrumenten, die ein Engagement in Unternehmen auf der ganzen Welt ermöglichen, auch in Schwellenländern. Der Teilfonds darf bis zu den angegebenen Prozentsätzen in folgende Vermögenswerte investieren: - Schwellenländer: bis zu 50 % - Geldmarktinstrumente: bis zu 20 %. Bei der aktiven Verwaltung des Teilfonds berücksichtigt der Investmentmanager Bewertungskennzahlen, Unternehmensfinanzen, Kapitalrendite, Cashflows und andere Kenngrößen sowie die Unternehmensführung, die Branche, die wirtschaftlichen Bedingungen und andere Merkmale. Der Investmentmanager berücksichtigt Nachhaltigkeitsrisiken in seinem Anlageprozess. Weitere Informationen finden Sie unter "Nachhaltig investieren und berücksichtigen von ESG-Faktoren".

### Fondsspezifische Informationen

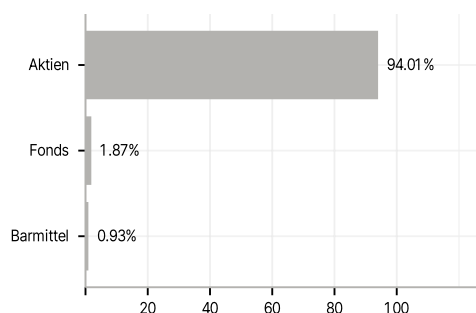
Im Rahmen der Anlagestrategie kann in wesentlichem Umfang in Derivate investiert werden. Die Fondsbestimmungen des FAST - Global Fund A-PF-ACC-EUR wurden durch die FMA bewilligt. Der FAST - Global Fund A-PF-ACC-EUR kann mehr als 35 % des Fondsvermögens in Wertpapiere/Geldmarktinstrumente folgender Emittenten investieren: von einem EU-Mitgliedstaat, dessen Gebietskörperschaften oder Behörden, einem Mitgliedstaat der OECD oder der G20, Singapur oder von einer internationalen öffentlichrechtlichen Körperschaft ausgehen, der ein oder mehrere EU-Mitgliedstaaten angehören.

### Investmentziel

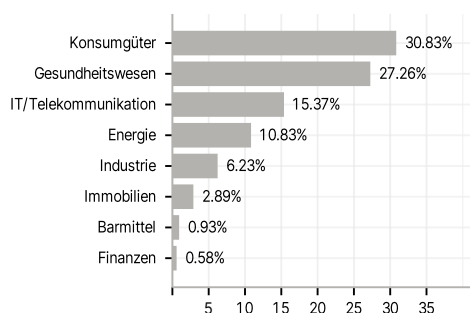
Der Teilfonds strebt langfristiges Kapitalwachstum an.

### Veranlagungsstruktur

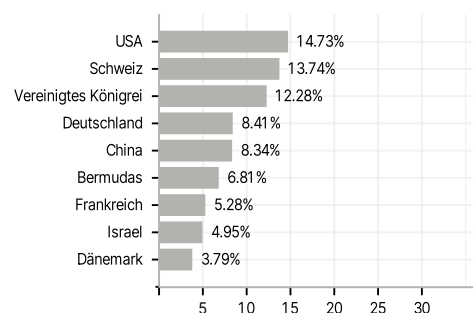
#### Anlagearten



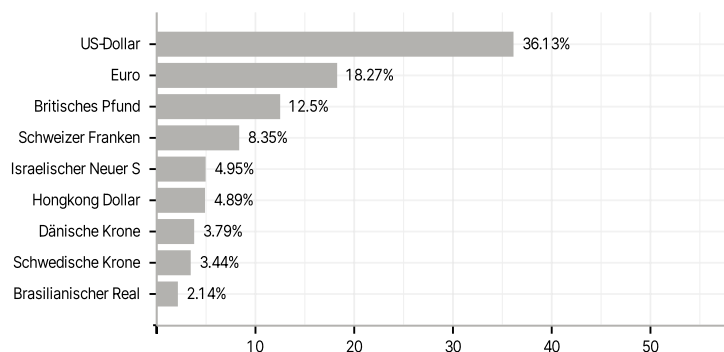
#### Branchen



#### Länder



#### Währungen



#### Größte Positionen

