

**Allianz Fonds Schweiz - IT - CHF / DE000A14N9Q5 / A14N9Q / Allianz Gl.Investors**

|                                       |               |                |                         |             |
|---------------------------------------|---------------|----------------|-------------------------|-------------|
| <b>Aktuell 05.06.2026<sup>1</sup></b> | <b>Region</b> | <b>Branche</b> | <b>Ausschüttungsart</b> | <b>Typ</b>  |
| 1936,11 CHF                           | Schweiz       | enmix          | thesaurierend           | Aktienfonds |



| Risikokennzahlen |   |   |   |   |   |   |   |
|------------------|---|---|---|---|---|---|---|
| SRI              | 1 | 2 | 3 | 4 | 5 | 6 | 7 |

| Jahresperformance |         |
|-------------------|---------|
| 2025              | +10,65% |
| 2024              | +7,41%  |
| 2023              | +8,78%  |
| 2022              | -20,51% |
| 2021              | +24,36% |

Performanceergebnisse der Vergangenheit lassen keine Rückschlüsse auf die künftige Entwicklung zu.

| Stammdaten                 |                              | Konditionen          |                    | Sonstige Kennzahlen   |                  |
|----------------------------|------------------------------|----------------------|--------------------|---|------------------|
| Fondart                    | Einzelfond                   | Ausgabeaufschlag     | 0,00%              | Mindestveranlagung  | EUR 4.000.000,00 |
| Kategorie                  | Aktien                       | Managementgebühr     | 0,95%              | Sparplan  | Nein             |
| Fondsunterkategorie        | Branchenmix                  | Depotgebühr          | -                  | UCITS / OGAW  | Ja               |
| Ursprungsland              | Deutschland                  | Tilgungsgebühr       | 0,00%              | Gewinnbeteiligung   | 0,00%            |
| Tranchenvolumen            | (05.06.2026) CHF 123603,040  | Sonstige lfd. Kosten | (30.04.2025) 0,95% | Umschichtgebühr   | -                |
| Gesamt-Fondsvolumen        | (05.06.2026) CHF 282,75 Mio. | Transaktionskosten   | 0,07%              | Fondsgesellschaft   |                  |
| Auflegedatum               | 15.07.2015                   |                      |                    | Allianz Gl.Investors  |                  |
| KESSt-Meldefonds           | Nein                         |                      |                    | Bockenheimer Landstraße 42-44, 60323, Frankfurt am Main           |                  |
| Beginn des Geschäftsjahres | 01.01.                       |                      |                    | Deutschland   |                  |
| Nachhaltigkeitsfondsart    | -                            |                      |                    | <a href="https://www.allianzgi.com">https://www.allianzgi.com</a> |                  |
| Fondsmanager               | Michael Eisenberger          |                      |                    |   |                  |
| Thema                      | -                            |                      |                    |   |                  |

| Performance                    | 1M     | 6M      | YTD     | 1J      | 2J      | 3J      | 5J      | seit Beginn |
|--------------------------------|--------|---------|---------|---------|---------|---------|---------|-------------|
| Performance                    | +2,59% | +4,38%  | +2,32%  | +6,00%  | +11,79% | +19,19% | +15,62% | +94,72%     |
| Performance p.a.               | -      | -       | -       | +6,00%  | +5,73%  | +6,02%  | +2,95%  | +6,31%      |
| Performance p.a. nach max. AGA | -      | -       | -       | +6,00%  | +5,73%  | +6,03%  | +2,95%  | +6,30%      |
| Sharpe Ratio                   | 2,41   | 0,43    | 0,21    | 0,28    | 0,23    | 0,28    | 0,05    | 0,28        |
| Volatilität                    | 13,66% | 15,53%  | 16,51%  | 13,21%  | 14,63%  | 13,16%  | 13,97%  | 14,14%      |
| Schlechtester Monat            | -      | -8,06%  | -8,06%  | -8,06%  | -8,06%  | -8,06%  | -8,43%  | -9,18%      |
| Bester Monat                   | -      | +4,86%  | +4,86%  | +4,86%  | +8,86%  | +8,86%  | +8,86%  | +10,76%     |
| Maximaler Verlust              | -1,96% | -13,03% | -13,03% | -13,03% | -16,52% | -16,52% | -27,38% | -30,80%     |

**Vertriebszulassung**  
 Österreich, Deutschland, Schweiz;

1. Wichtiger Hinweis zum Aktualisierungsstand: Das angegebene Datum bezieht sich ausschließlich auf die Berechnung des NAV.

RISIKOHINWEISE: Die Informationen auf dieser Seite dienen ausschließlich zu Informationszwecken und sollten weder als Verkaufsangebot noch als Aufforderung zum Kauf des Wertpapiers oder einer Empfehlung zugunsten des Wertpapiers verstanden werden. Die baha GmbH und die BAWAG P.S.K. Bank für Arbeit und Wirtschaft und Österreichische Postsparkasse Aktiengesellschaft übernehmen trotz sorgfältigster Recherche keinerlei Haftung für die Richtigkeit der angegebenen Daten.  
 Factsheet erstellt von: www.baha.com am 06.06.2026 05:28

### Investmentstrategie

Mindestens 70 % des Fondsvermögens werden in Aktien und vergleichbare Papiere von Unternehmen, die ihren Sitz in der Schweiz haben oder die im Swiss Performance Index vertreten sind, investiert. Max. 15 % des Fondsvermögens können in Geldmarktinstrumente investiert werden. Max. 10 % des Fondsvermögens können in Zielfonds (OGAW und/oder OGA) investiert werden.

### Fondsspezifische Informationen

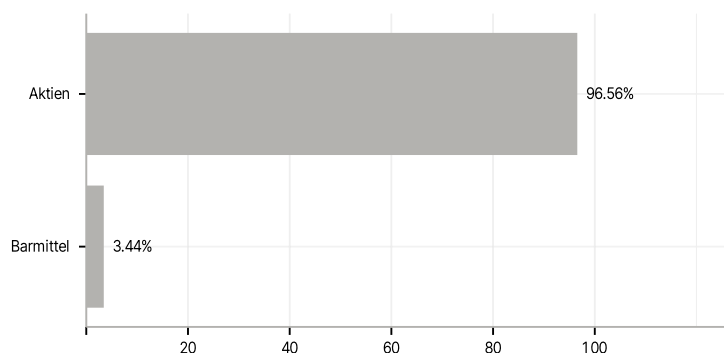
Im Rahmen der Anlagestrategie kann in wesentlichem Umfang in Derivate investiert werden.

### Investmentziel

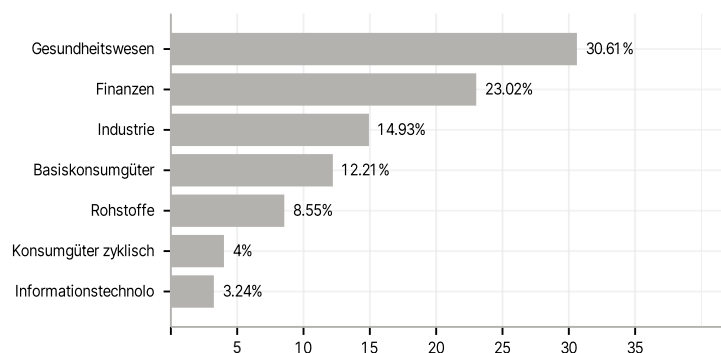
Ziel der Anlagepolitik des Fonds ist es, auf langfristige Sicht Kapitalwachstum durch Engagement vorwiegend an den Schweizer Aktienmärkten im Rahmen der Anlagegrundsätze sowie im Einklang mit den seitens des Fonds beworbenen ökologischen und/oder sozialen Merkmalen zu erwirtschaften.

### Veranlagungsstruktur

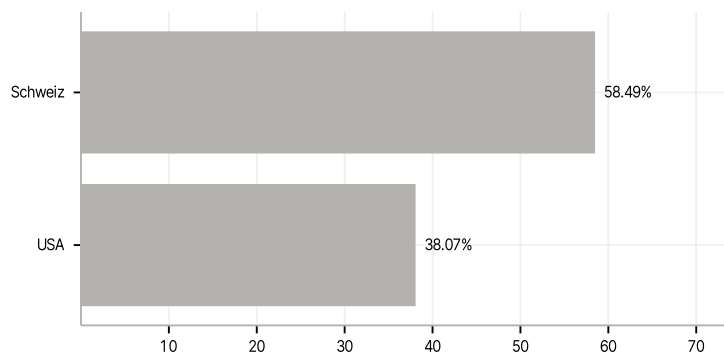
#### Anlagearten



#### Branchen



#### Länder



#### Größte Positionen

