JKC Fund-La Française JKC China Equity P EUR H / LU0611873836 / A114NE / La Française AM

Aktuell 03.02.2026 [1]	LandRegion	Branche	Ausschüttungsart	Typ
86,90 EUR	China	enmix	thesaurierend	Aktienfonds

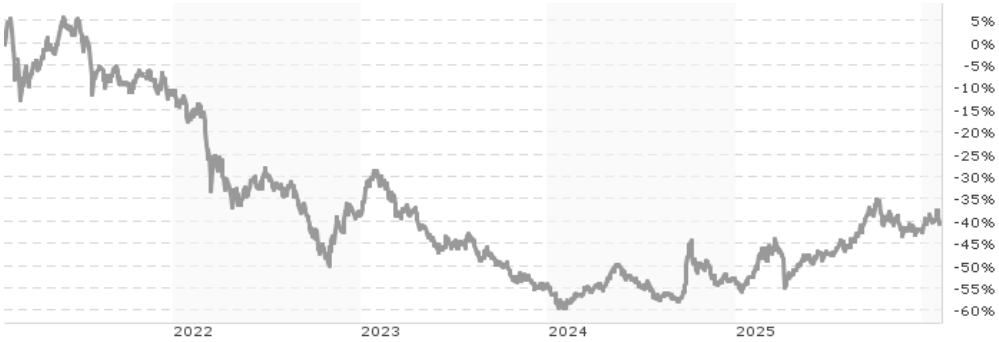

Risikokennzahlen	
SRI	1 2 3 4 **5** 6 7

Jahresperformance	
2025	+22,39%
2024	+2,54%
2023	-25,42%
2022	-30,91%
2021	-4,25%

Performanceergebnisse der Vergangenheit lassen keine Rückschlüsse auf die künftige Entwicklung zu.

Stammdaten	
Fondart	Einzelfond
Kategorie	Aktien
Fondsunterkategorie	Branchenmix
Ursprungsland	Luxemburg
Tranchenvolumen	(03.02.2026) USD 205957,500
Gesamt-Fondsvolumen	(03.02.2026) USD 10,39 Mio.
Auflagedatum	23.05.2011
KESt-Meldefonds	Ja
Beginn des Geschäftsjahres	01.01.
Nachhaltigkeitsfondsart	-
Fondsmanager	Fabrice Jacob / Sabrina Ren
Thema	-

Konditionen	
Ausgabeaufschlag	5,00%
Managementgebühr	2,20%
Depotgebühr	0,05%
Tilgungsgebühr	0,00%
Sonstige lfd. Kosten	(30.11.2025) 3,78%
Transaktionskosten	0,31%

Sonstige Kennzahlen	
Mindestveranlagung	EUR 500,00
Sparplan	Nein
UCITS / OGAW	Ja
Gewinnbeteiligung	15,00%
Umschichtgebühr	-

Fondsgesellschaft

La Française AM
128, boulevard Raspail, 75006, Paris
Frankreich
https://www.la-francaise.com

Performance	1M	6M	YTD	1J	2J	3J	5J	seit Beginn
Performance	-0,14%	+10,20%	+3,44%	+25,78%	+47,16%	-14,89%	-40,18%	-20,96%
Performance p.a.	-	-	-	+25,78%	+21,34%	-5,23%	-9,76%	-1,73%
Performance p.a. nach max. AGA	-	-	-	+19,79%	+18,39%	-6,76%	-10,64%	-2,08%
Sharpe Ratio	-0,19	0,93	2,04	0,96	0,84	-0,33	-0,51	-0,19
Volatilität	19,59%	20,88%	20,50%	24,70%	23,00%	21,74%	23,11%	19,74%
Schlechtester Monat	-	-5,73%	-2,28%	-6,24%	-6,34%	-12,03%	-13,02%	-22,82%
Bester Monat	-	+10,60%	+5,86%	+10,60%	+19,86%	+19,86%	+20,89%	+20,89%
Maximaler Verlust	-5,12%	-13,13%	-5,12%	-19,56%	-20,62%	-42,56%	-61,65%	-61,65%

Vertriebszulassung

Österreich, Schweiz, Luxemburg;

1. Wichtiger Hinweis zum Aktualisierungsstand: Das angegebene Datum bezieht sich ausschließlich auf die Berechnung des NAV.

RISIKOHINWEISE: Die Informationen auf dieser Seite dienen ausschließlich zu Informationszwecken und sollten weder als Verkaufsangebot noch als Aufforderung zum Kauf des Wertpapieres oder einer Empfehlung zugunsten des Wertpapieres verstanden werden. Die baha GmbH und die BAWAG P.S.K. Bank für Arbeit und Wirtschaft und Österreichische Postsparkasse Aktiengesellschaft übernehmen trotz sorgfältigster Recherche keinerlei Haftung für die Richtigkeit der angegebenen Daten.
Factsheet erstellt von: www.baha.com am 05.02.2026 03:33

JKC Fund-La Française JKC China Equity P EUR H / LU0611873836 / A114NE / La Française AM

Investmentstrategie

Unter normalen Bedingungen legt der Fonds hauptsächlich in Aktien von Unternehmen an, die in Hongkong oder China niedergelassen oder tätig sind oder in dieser Region in bedeutendem Umfang geschäftlich tätig sind. Der Fonds kann bis zu 100 % seines Vermögens in China-A-Aktien anlegen, entweder über die Verbindung der Börsenplätze Shanghai und Hongkong - Shanghai-Hong Kong Stock Connect - oder über andere Instrumente. Der Fonds legt in Bankeinlagen und Geldmarktinstrumenten an. Der Fonds kann zur Reduzierung des Umfangs verschiedener Anlagerisiken (Hedging) oder zum Zweck des effizienten Portfoliomanagements Derivate einsetzen, nicht aber mit der direkten Absicht, Anlagegewinne zu erzielen.

Fondsspezifische Informationen

Im Rahmen der Anlagestrategie kann in wesentlichem Umfang in Derivate investiert werden. Die Fondsbestimmungen des JKC Fund-La Française JKC China Equity P EUR H wurden durch die FMA bewilligt. Der JKC Fund-La Française JKC China Equity P EUR H kann mehr als 35 % des Fondsvermögens in Wertpapiere/ Geldmarktinstrumente folgender Emittenten investieren: by a Member State, by its local authorities, by any other Member State of the Organization for Economic Cooperation and Development ("OECD") or by a public international body of which one or more Member State(s) are member(s).

Investmentziel

Ziel des Fonds ist es, Anlegern über Anlagen in börsennotierten Unternehmen, die in China tätig sind und vorrangig, aber nicht notwendigerweise, in Hongkong und China notiert sind, die Möglichkeit zu bieten, am langfristigen Wachstum Chinas zu partizipieren.

Veranlagungsstruktur

Anlagearten

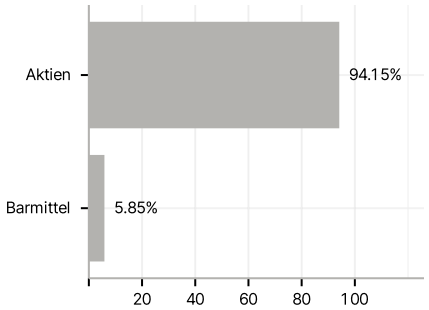

Branchen

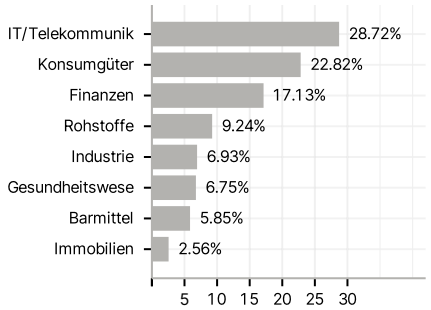

Länder

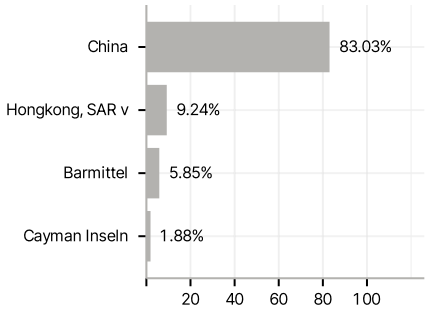

Währungen

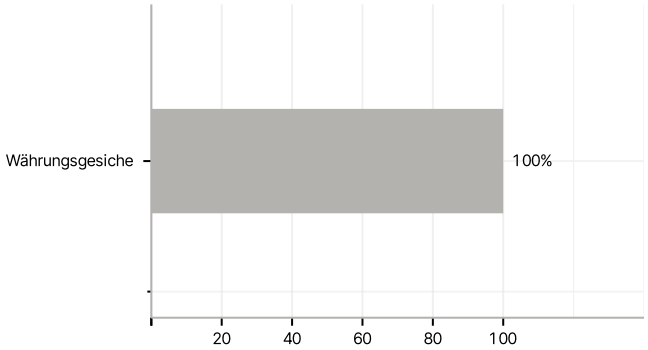

Größte Positionen

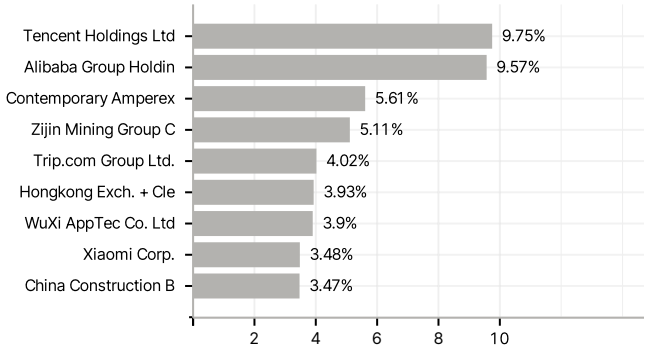

RISIKOHINWEISE: Die Informationen auf dieser Seite dienen ausschließlich zu Informationszwecken und sollten weder als Verkaufsangebot noch als Aufforderung zum Kauf des Wertpapieres oder einer Empfehlung zugunsten des Wertpapieres verstanden werden. Die baha GmbH und die BAWAG P.S.K. Bank für Arbeit und Wirtschaft und Österreichische Postsparkasse Aktiengesellschaft übernehmen trotz sorgfältigster Recherche keinerlei Haftung für die Richtigkeit der angegebenen Daten.
Factsheet erstellt von: www.baha.com am 05.02.2026 03:33