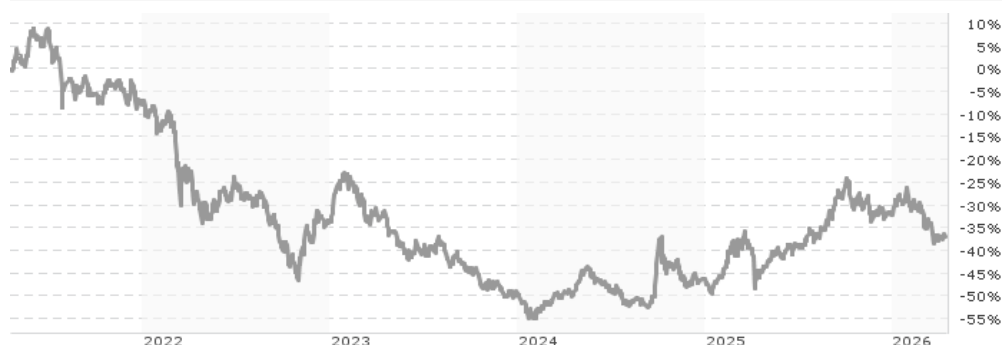


JKC Fund-La Française JKC China Equity I USD / LU0438073230 / A1H50P / La Française AM

Aktuell 13.04.2026¹	Region	Branche	Ausschüttungsart	Typ
68,48 USD	China	enmix	thesaurierend	Aktienfonds



Risikokennzahlen	
SRI	1 2 3 4 5 6 7
Jahresperformance	
2025	+26,21%
2024	+5,28%
2023	-23,18%
2022	-28,59%
2021	-2,63%

Performanceergebnisse der Vergangenheit lassen keine Rückschlüsse auf die künftige Entwicklung zu.

Stammdaten		Konditionen		Sonstige Kennzahlen	
Fondart	Einzelfond	Ausgabeaufschlag	5,00%	Mindestveranlagung	EUR 200.000,00
Kategorie	Aktien	Managementgebühr	1,50%	Sparplan	Nein
Fondsunterkategorie	Branchenmix	Depotgebühr	0,05%	UCITS / OGAW	Ja
Ursprungsland	Luxemburg	Tilgungsgebühr	0,00%	Gewinnbeteiligung	15,00%
Tranchenvolumen	(13.04.2026) USD 4,56 Mio.	Sonstige lfd. Kosten (31.01.2026)	3,94%	Umschichtgebühr	-
Gesamt-Fondsvolumen	(13.04.2026) USD 9,26 Mio.	Transaktionskosten	0,89%	Fondsgesellschaft	
Auflegedatum	03.07.2009	La Française AM			
KESSt-Meldefonds	Ja	128, boulevard Raspail, 75006, Paris			
Beginn des Geschäftsjahres	01.01.	Frankreich			
Nachhaltigkeitsfondsart	-	https://www.la-francaise.com			
Fondsmanager	Fabrice Jacob / Sabrina Ren				
Thema	-				

Performance	1M	6M	YTD	1J	2J	3J	5J	seit Beginn
Performance	-3,87%	-11,71%	-6,87%	+13,64%	+24,35%	-7,13%	-34,82%	-18,80%
Performance p.a.	-	-	-	+13,68%	+11,55%	-2,43%	-8,20%	-1,51%
Performance p.a. nach max. AGA	-	-	-	+8,23%	+8,83%	-4,01%	-9,10%	-1,86%
Sharpe Ratio	-1,79	-1,14	-1,12	0,57	0,40	-0,21	-0,46	-0,18
Volatilität	21,97%	21,39%	21,88%	20,16%	23,50%	21,80%	22,81%	20,58%
Schlechtester Monat	-	-9,83%	-9,83%	-9,83%	-9,83%	-11,82%	-12,77%	-33,02%
Bester Monat	-	+6,12%	+6,12%	+10,93%	+20,15%	+20,15%	+21,21%	+21,21%
Maximaler Verlust	-6,87%	-16,51%	-16,51%	-19,01%	-19,98%	-34,41%	-58,67%	-58,67%

Vertriebszulassung

Österreich, Deutschland, Schweiz;

1. Wichtiger Hinweis zum Aktualisierungsstand: Das angegebene Datum bezieht sich ausschließlich auf die Berechnung des NAV.

RISIKOHINWEISE: Die Informationen auf dieser Seite dienen ausschließlich zu Informationszwecken und sollten weder als Verkaufsangebot noch als Aufforderung zum Kauf des Wertpapiers oder einer Empfehlung zugunsten des Wertpapiers verstanden werden. Die baha GmbH und die BAWAG P.S.K. Bank für Arbeit und Wirtschaft und Österreichische Postsparkasse Aktiengesellschaft übernehmen trotz sorgfältigster Recherche keinerlei Haftung für die Richtigkeit der angegebenen Daten.
Factsheet erstellt von: www.baha.com am 17.04.2026 07:32

JKC Fund-La Française JKC China Equity I USD / LU0438073230 / A1H50P / La Française AM

Investmentstrategie

Unter normalen Bedingungen legt der Fonds hauptsächlich in Aktien von Unternehmen an, die in Hongkong oder China niedergelassen oder tätig sind oder in dieser Region in bedeutendem Umfang geschäftlich tätig sind. Der Fonds kann bis zu 100 % seines Vermögens in China-A-Aktien anlegen, entweder über die Verbindung der Börsenplätze Shanghai und Hongkong - Shanghai-Hong Kong Stock Connect - oder über andere Instrumente. Der Fonds legt in Bankeinlagen und Geldmarktinstrumenten an. Der Fonds kann zur Reduzierung des Umfangs verschiedener Anlagerisiken (Hedging) oder zum Zweck des effizienten Portfoliomanagements Derivate einsetzen, nicht aber mit der direkten Absicht, Anlagegewinne zu erzielen.

Fondsspezifische Informationen

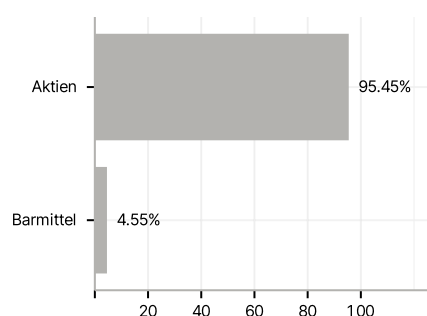
Im Rahmen der Anlagestrategie kann in wesentlichem Umfang in Derivate investiert werden. Die Fondsbestimmungen des JKC Fund-La Française JKC China Equity I USD wurden durch die FMA bewilligt. Der JKC Fund-La Française JKC China Equity I USD kann mehr als 35 % des Fondsvermögens in Wertpapiere/ Geldmarktinstrumente folgender Emittenten investieren: by a Member State, by its local authorities, by any other Member State of the Organization for Economic Cooperation and Development ("OECD") or by a public international body of which one or more Member State(s) are member(s).

Investmentziel

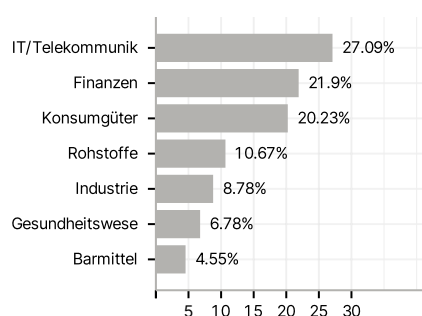
Ziel des Fonds ist es, Anlegern über Anlagen in börsennotierten Unternehmen, die in China tätig sind und vorrangig, aber nicht notwendigerweise, in Hongkong und China notiert sind, die Möglichkeit zu bieten, am langfristigen Wachstum Chinas zu partizipieren.

Veranlagungsstruktur

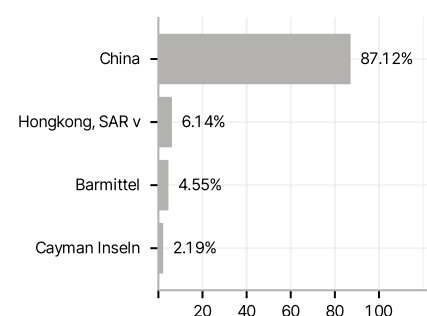
Anlagearten



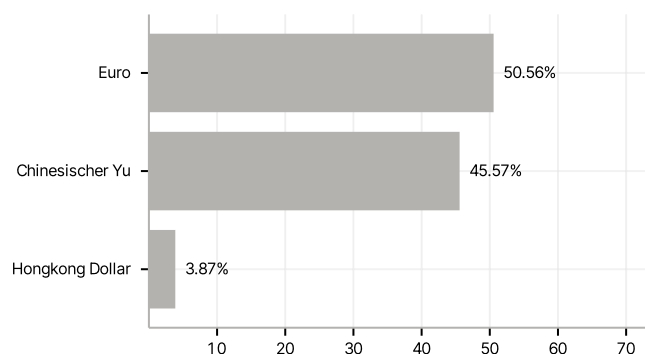
Branchen



Länder



Währungen



Größte Positionen

