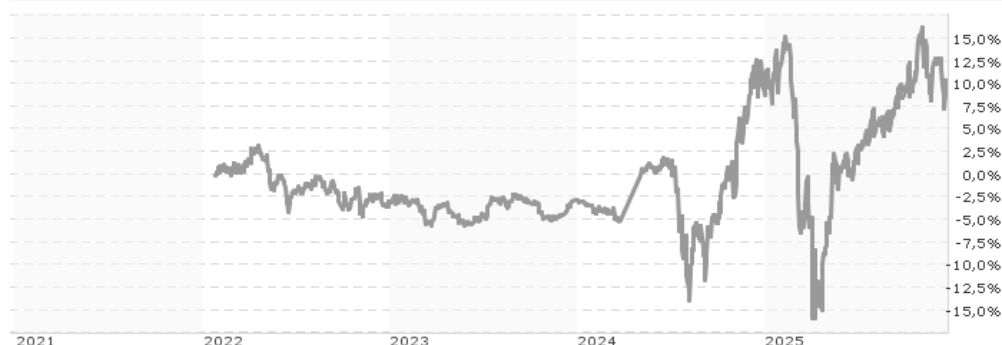


**PGIM Jennison U.S. Growth Fund EUR L Distribution (M) / IE000Y7ULRW7 / A40V99 / PGIM FUNDS**

<b>Aktuell 19.12.2025 <sup>1</sup></b>	<b>LandRegion</b>	<b>Branche</b>	<b>Ausschüttungsart</b>	<b>Typ</b>
<b>110,37 EUR</b>	USA	enmix	ausschüttend	Aktienfonds



<b>Risikokennzahlen</b>	
SRI	1 2 3 4 <b>5</b> 6 7
<b>Jahresperformance</b>	
2024	+11,92%
2023	+0,09%
2022	-2,82%

Performanceergebnisse der Vergangenheit lassen keine Rückschlüsse auf die künftige Entwicklung zu.

<b>Stammdaten</b>		<b>Konditionen</b>		<b>Sonstige Kennzahlen</b>	
Fondart	Einzelfond	Ausgabeaufschlag	0,00%	Mindestveranlagung	EUR 100.000.000,00
Kategorie	Aktien	Managementgebühr	0,32%	Sparplan	Nein
Fondsunterkategorie	Branchenmix	Depotgebühr	0,04%	UCITS / OGAW	Ja
Ursprungsland	Irland	Tilgungsgebühr	0,00%	Gewinnbeteiligung	0,00%
Tranchenvolumen	(19.12.2025) USD 5,33 Mio.	Sonstige lfd. Kosten (28.11.2025)	0,37%	Umschichtgebühr	0,00%
Gesamt-Fondsvolumen	(19.12.2025) USD 589,07 Mio.	Transaktionskosten	0,12%	<b>Fondsgesellschaft</b>	
Auflagedatum	05.07.2024	<b>Ausschüttungen</b>		PGIM FUNDS	
KESSt-Meldefonds	Nein	30.06.2025	0.01 EUR	Taususanlage 18, 60325, Frankfurt am Main	
Beginn des Geschäftsjahres	01.07.	30.05.2025	0.03 EUR	Deutschland	
Nachhaltigkeitsfondsart	-	30.04.2025	0.01 EUR	www.pgim.com	
Fondsmanager	PGIM, Inc.	30.08.2024	0.01 EUR		
Thema	-				

Performance	1M	6M	YTD	1J	2J	3J	5J	seit Beginn
Performance	+0,13%	+10,91%	+1,45%	+0,96%	+13,98%	+14,22%	-	+10,44%
Performance p.a.	-	-	-	+0,96%	+6,75%	+4,53%	-	+2,58%
Performance p.a. nach max. AGA	-	-	-	+0,96%	+6,76%	+4,53%	-	+2,57%
Sharpe Ratio	-0,03	1,42	-0,02	-0,05	0,24	0,16	-	0,04
Volatilität	16,73%	14,81%	22,92%	22,79%	19,59%	16,18%	-	14,58%
Schlechtester Monat	-	-2,22%	-13,01%	-13,01%	-13,01%	-13,01%	-	-13,01%
Bester Monat	-	+6,13%	+9,13%	+9,13%	+9,38%	+9,38%	-	+9,38%
Maximaler Verlust	-5,11%	-7,73%	-26,98%	-26,98%	-26,98%	-26,98%	-	-26,98%

**Vertriebszulassung**  
 Österreich, Deutschland, Schweiz;

1. Wichtiger Hinweis zum Aktualisierungsstand: Das angegebene Datum bezieht sich ausschließlich auf die Berechnung des NAV.

## PGIM Jennison U.S. Growth Fund EUR L Distribution (M) / IE000Y7ULRW7 / A40V99 / PGIM FUNDS

### Investmentstrategie

Bei der Festlegung, welche Wertpapiere erworben und verkauft werden sollen, analysiert der Untereinlageverwalter einzelne Unternehmen, die Liquiditäts-, Kapitalisierungs- und fundamentale Merkmale aufweisen, von denen er glaubt, dass sie zur längerfristigen Wertentwicklung beitragen werden, u. a. ein attraktives langfristiges Gewinnwachstum, ein hohes Absatz-, Umsatz- und Cashflow-Wachstum, eine besser werdende Umsatzdynamik, eine hohe oder steigende Rentabilität und eine starke wettbewerbsfähige Marktposition.

### Fondsspezifische Informationen

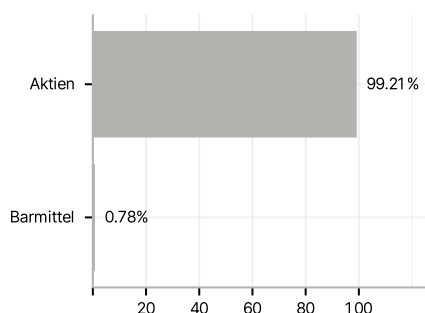
Im Rahmen der Anlagestrategie kann in wesentlichem Umfang in Derivate investiert werden. Die Fondsbestimmungen des PGIM Jennison U.S. Growth Fund EUR L Distribution (M) wurden durch die FMA bewilligt. Der PGIM Jennison U.S. Growth Fund EUR L Distribution (M) kann mehr als 35 % des Fondsvermögens in Wertpapiere/Geldmarktinstrumente folgender Emittenten investieren: EU Member State, its local authorities, non- EU Member States or public international body of which one or more EU Member States are members.OECD Governments (provided the relevant issues are investment grade), Government of Brazil (provided the issues are of investment grade), Government of India (provided the issues are of investment grade), Government of Singapore, European Investment Bank, European Bank for Reconstruction and Development, International Finance Corporation, International Monetary Fund, Euratom, The Asian Development Bank, European Central Bank, Council of Europe, Eurofima, African Development Bank, International Bank for Reconstruction and Development (The World Bank), The Inter-American Development Bank, European Union, Federal National Mortgage Association (Fannie Mae), Federal Home Loan Mortgage Corporation (Freddie Mac), Government National Mortgage Association (Ginnie Mae), Student Loan Marketing Association (Sallie Mae), Federal Home Loan Bank, Federal Farm Credit Bank, Tennessee Valley Authority and Straight-A Funding LLC..

### Investmentziel

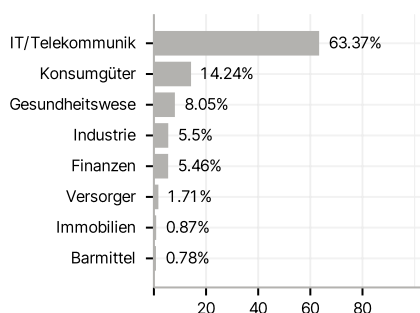
Der Fonds strebt ein langfristiges Kapitalwachstum an. Der Fonds ist bestrebt, sein Anlageziel durch die überwiegende Anlage in US-Aktien und aktienbezogenen Wertpapieren von Unternehmen mit einer Marktkapitalisierung von über 1 Mrd. USDollar und dem Potenzial, in Bezug auf Umsätze, Gewinne oder höhere Eigenkapitalrenditen schneller als andere Unternehmen zu wachsen, zu erreichen.

### Veranlagungsstruktur

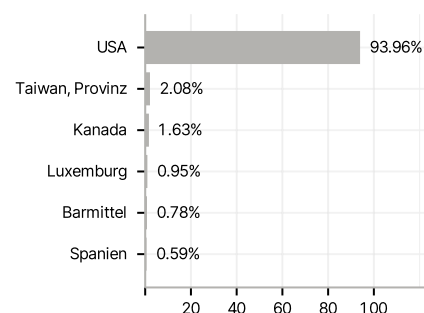
#### Anlagearten



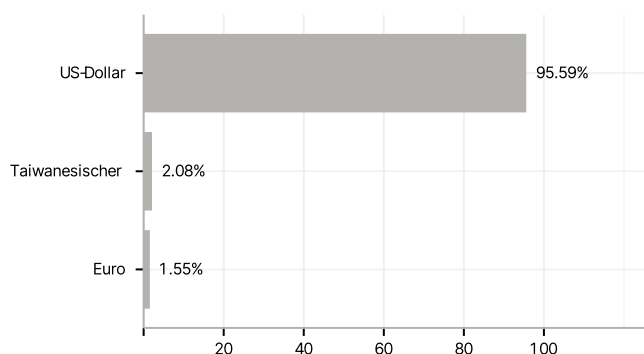
#### Branchen



#### Länder



#### Währungen



#### Größte Positionen

