

GAM Star Disruptive Growth Ordinary Acc - GBP / IE00B50J9265 / A1H7RV / FundRock M. Co. IE

Aktuell 01.04.2026 ¹	Region	Branche	Ausschüttungsart	Typ
63,50 GBP	weltweit	e Technologie/Informationstechn.	thesaurierend	Aktienfonds



Risikokennzahlen							
SRI	1	2	3	4	5	6	7

Jahresperformance	
2025	+5,29%
2024	+19,47%
2023	+27,81%
2022	-36,35%
2021	+14,63%

Performanceergebnisse der Vergangenheit lassen keine Rückschlüsse auf die künftige Entwicklung zu.

Stammdaten		Konditionen		Sonstige Kennzahlen	
Fondart	Einzelfond	Ausgabeaufschlag	5,00%	Mindestveranlagung	EUR 6.000,00
Kategorie	Aktien	Managementgebühr	1,50%	Sparplan	Nein
Fondsunterkategorie	Branche Technologie/Informationstechn.	Depotgebühr	0,30%	UCITS / OGAW	Ja
Ursprungsland	Irland	Tilgungsgebühr	0,00%	Gewinnbeteiligung	10,00%
Tranchenvolumen	(01.04.2026) USD 774115,220	Sonstige lfd. Kosten (12.02.2026)	1,73%	Umschichtgebühr	1,00%
Gesamt-Fondsvolumen	(01.04.2026) USD 85,73 Mio.	Transaktionskosten	0,35%	Fondsgesellschaft	
Auflagedatum	21.02.2011			FundRock M. Co. IE	
KES-T-Meldefonds	Nein			8/34 Percy Place, Dublin 4, D04 P5K3, Dublin	
Beginn des Geschäftsjahres	01.07.			Irland	
Nachhaltigkeitsfondsart	-			www.fundrock.com	
Fondsmanager	Paul Markham				
	Josh Sambrook-Smith., Duncan Bulgin				
Thema	Disruptive Geschäftsbereiche				

Performance	1M	6M	YTD	1J	2J	3J	5J	seit Beginn
Performance	-4,57%	-2,99%	-3,84%	+14,02%	+9,82%	+46,27%	+6,02%	+265,25%
Performance p.a.	-	-	-	+14,02%	+4,80%	+13,53%	+1,18%	+12,77%
Performance p.a. nach max. AGA	-	-	-	+8,59%	+2,27%	+11,68%	+0,19%	+12,24%
Sharpe Ratio	-2,18	-0,47	-0,98	0,65	0,15	0,64	-0,04	0,52
Volatilität	20,91%	17,15%	16,85%	18,48%	18,09%	17,88%	20,08%	20,43%
Schlechtester Monat	-	-5,23%	-5,23%	-5,23%	-10,07%	-10,07%	-10,57%	-10,57%
Bester Monat	-	+6,69%	+0,87%	+6,69%	+6,69%	+12,37%	+12,37%	+13,53%
Maximaler Verlust	-8,44%	-12,87%	-11,14%	-12,87%	-24,55%	-24,55%	-41,43%	-41,43%

Vertriebszulassung
Österreich, Deutschland, Schweiz;

1. Wichtiger Hinweis zum Aktualisierungsstand: Das angegebene Datum bezieht sich ausschließlich auf die Berechnung des NAV.

RISIKOHINWEISE: Die Informationen auf dieser Seite dienen ausschließlich zu Informationszwecken und sollten weder als Verkaufsangebot noch als Aufforderung zum Kauf des Wertpapiers oder einer Empfehlung zugunsten des Wertpapiers verstanden werden. Die baha GmbH und die BAWAG P.S.K. Bank für Arbeit und Wirtschaft und Österreichische Postsparkasse Aktiengesellschaft übernehmen trotz sorgfältigster Recherche keinerlei Haftung für die Richtigkeit der angegebenen Daten.
 Factsheet erstellt von: www.baha.com am 06.04.2026 15:13

GAM Star Disruptive Growth Ordinary Acc - GBP / IE00B50J9265 / A1H7RV / FundRock M. Co. IE

Investmentstrategie

Um dieses Ziel zu erreichen, legt der Fonds hauptsächlich in Aktien und aktienähnlichen Wertpapieren (wie Optionsscheinen und Bezugsrechtsemissionen) von Unternehmen an, die an anerkannten Märkten weltweit notiert sind oder gehandelt werden. Daneben kann der Fonds bis zu 10% seines Nettovermögens in nicht börsennotierte Aktien investieren, die in jedem Falle langfristige Wachstumschancen in Sektoren aufweisen, in denen die Geschäftsmodelle auf neuen Technologien beruhen.

Fondsspezifische Informationen

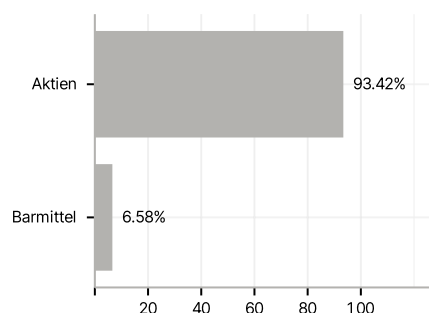
Im Rahmen der Anlagestrategie kann überwiegend in Einlagen investiert werden. Im Rahmen der Anlagestrategie kann in wesentlichem Umfang in Derivate investiert werden. Die Fondsbestimmungen des GAM Star Disruptive Growth Ordinary Acc - GBP wurden durch die FMA bewilligt. Der GAM Star Disruptive Growth Ordinary Acc - GBP kann mehr als 35 % des Fondsvermögens in Wertpapiere/Geldmarktinstrumente folgender Emittenten investieren: die von einem Mitgliedstaat, dessen Gebietskörperschaften, von einem Drittstaat oder von internationalen öffentlich rechtlichen Organisationen begeben oder garantiert werden, denen ein oder mehrere Mitgliedstaaten angehören. - Regierungen von OECD Mitgliedsstaaten (sofern die entsprechenden Emissionen ein Investment-Grade-Rating aufweisen) - Europäische Investitionsbank - Europäische Bank für Wiederaufbau und Entwicklung - Internationale Finanz-Corporation IFC - Internationaler Währungsfonds - Euratom - Asiatische Entwicklungsbank - Europäische Zentralbank - Europarat - Eurofima - Afrikanische Entwicklungsbank - Internationale Bank für Wiederaufbau und Entwicklung (Weltbank) - Interamerikanische Entwicklungsbank - Europäische Union - Federal National Mortgage Association (Fannie Mae) - Federal Home Loan Mortgage Corporation (Freddie Mac) - Government National Mortgage Association (Ginnie Mae) - Student Loan Marketing Association (Sallie Mae) - Federal Home Loan Bank - Federal Farm Credit Bank - Tennessee Valley Authority - Straight A Funding LLC - Regierung von Singapur - Regierung der Volksrepublik China - Regierung von Brasilien (sofern die entsprechenden Emissionen ein Investment-Grade-Rating aufweisen) - Regierung von Indien (sofern die entsprechenden Emissionen ein Investment-Grade-Rating aufweisen).

Investmentziel

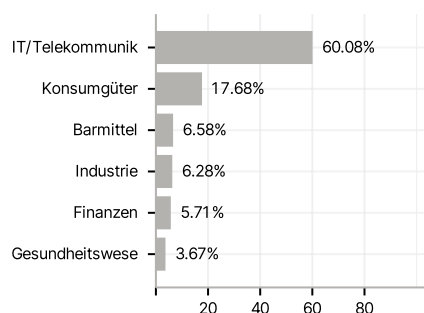
Das Anlageziel des Fonds ist Kapitalzuwachs.

Veranlagungsstruktur

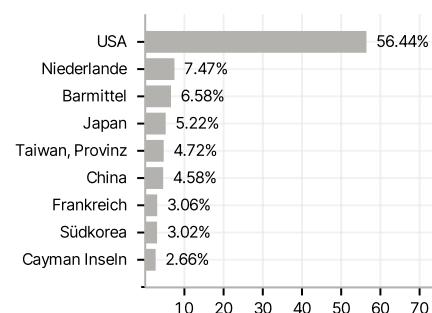
Anlagearten



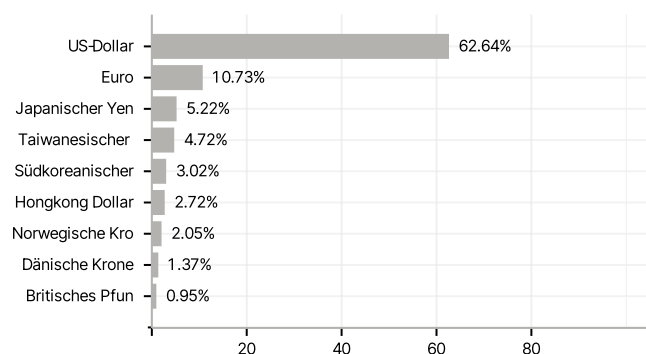
Branchen



Länder



Währungen



Größte Positionen

