

Nordea I - US Corporate Bond Fund - HAI - EUR (LU0607987889)

KAG: Nordea Inv. Funds

ISIN: LU0607987889

Rücknahmepreis: 6,25 EUR

Stand: 03.03.2025

Auflagedatum	07.04.11
Ausgabeaufschlag	-
Konditionsdetails auf www.bawag.at	
Fondsvolumen	1,059.42 Mio.
Ertragstyp	ausschüttend
Letzte Ausschüttung	keine
Anlageregion	USA
Fondstyp	Anleihen Unternehmen
Fondsmanager	Matt Jacob, Shu-Yang...
Kapitalanlagegesellschaft	
Nordea Inv. Funds	
562	
Rue de Neudorf 2017	
Luxemburg	
https://www.nordea.lu	



Wertentwicklung*		1J	3J p.a.	5J p.a.
Performance vor AGA		+5,22%	-1,84%	-1,59%
Performance nach max. AGA		+5,22%	-1,84%	-1,59%
Kennzahlen*		1J	3J	5J
Sharpe Ratio		0,50	-0,61	-0,55
Volatilität		+5,48%	+7,11%	+7,42%

* Performanceergebnisse der Vergangenheit lassen keine Rückschlüsse auf die künftige Entwicklung zu.

Fondsstrategie

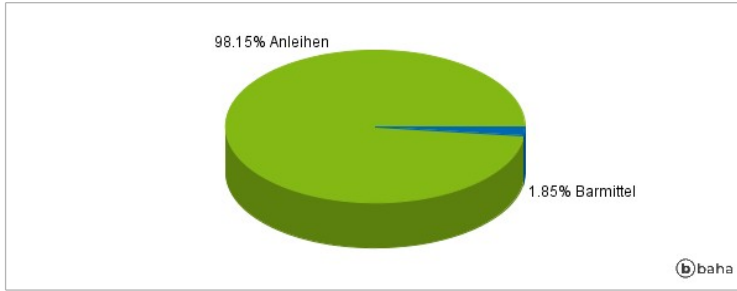
Ziel des Fonds ist es, für seine Anteilsinhaber einen mittel- bis langfristigen Kapitalzuwachs zu erzielen. Das Managementteam wählt bei der aktiven Verwaltung des Fondsportfolios schwerpunktmäßig Emittenten aus, die in der Lage sind, die internationalen Standards für Umweltschutz, Soziales und Corporate Governance einzuhalten, und die überdurchschnittliche Wachstumsaussichten und Anlagemerkmale bieten dürften. Der Fonds legt vorwiegend in US-Unternehmensanleihen an. Insbesondere legt der Fonds mindestens zwei Drittel seines Gesamtvermögens in Schuldtiteln von Unternehmen an, die ihren Sitz in den Vereinigten Staaten von Amerika haben oder überwiegend dort geschäftstätig sind. Daneben legt der Fonds mindestens zwei Drittel des Gesamtvermögens in Schuldtiteln mit einem langfristigen Rating von höchstens AAA/Aaa und mindestens BBB-/Baa3 oder einem gleichwertigen Rating an. Der Fonds kann (über Anlagen oder Barmittel) in anderen Währungen als der Basiswährung engagiert sein.

Kommentar:

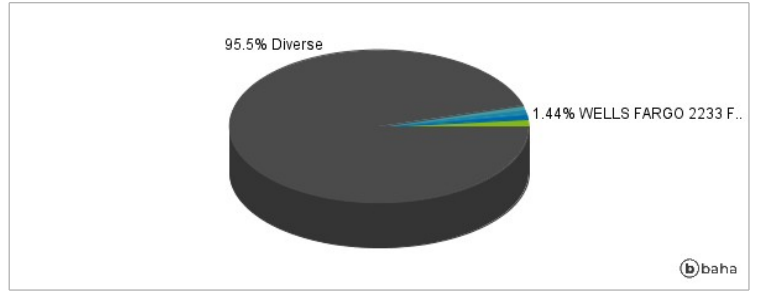
Fondsspezifische Information

Im Rahmen der Anlagestrategie kann in wesentlichem Umfang in Derivate investiert werden.

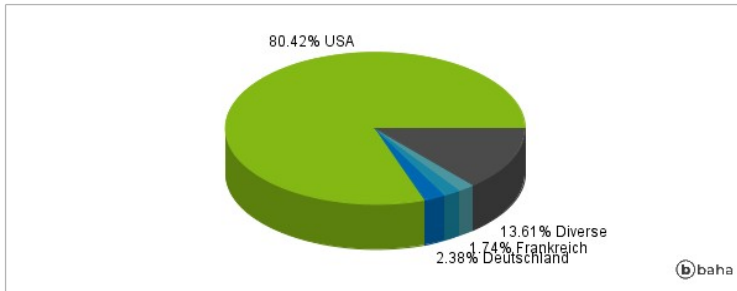
Anlagearten



Größte Positionen



Länderverteilung



Branchenverteilung



Historische Daten: 03/2025

Erstellt: 04.03.2025 12:11