Metzler Wertsicherungsfonds 96 C / DE000A1T6KY8 / A1T6KY / Metzler AM

Aktuell 15.12.2025 [1]	Region	Branche	Ausschüttungsart	Typ
117,42 EUR	weltweit	Kapitalgeschützt	thesaurierend	Alternative Investm.

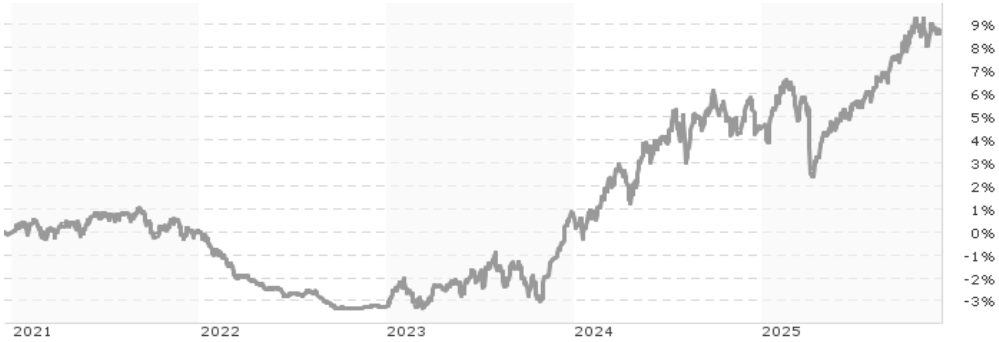

Performanceergebnisse der Vergangenheit lassen keine Rückschlüsse auf die künftige Entwicklung zu.

Risikokennzahlen	
SRI	1 **2** 3 4 5 6 7

Jahresperformance	
2024	+3,70%
2023	+4,11%
2022	-3,25%
2021	+0,04%
2020	-1,82%

Stammdaten	
Fondart	Einzelfond
Kategorie	Sonstige Fonds
Fondsunterkategorie	Kapitalgeschützt
Ursprungsland	Deutschland
Tranchenvolumen	(15.12.2025) EUR 244,90 Mio.
Gesamt-Fondsvolumen	(15.12.2025) EUR 355,97 Mio.
Auflagedatum	03.06.2013
KESt-Meldefonds	Ja
Beginn des Geschäftsjahres	01.11.
Nachhaltigkeitsfondsart	-
Fondsmanager	Team Absolute Return & Wertsicherung
Thema	-

Konditionen	
Ausgabeaufschlag	3,50%
Managementgebühr	0,35%
Depotgebühr	0,05%
Tilgungsgebühr	0,00%
Sonstige lfd. Kosten	(27.11.2025) 0,40%
Transaktionskosten	0,00%

Sonstige Kennzahlen	
Mindestveranlagung	EUR 500.000,00
Sparplan	Nein
UCITS / OGAW	Ja
Gewinnbeteiligung	0,00%
Umschichtgebühr	-

Fondsgesellschaft

Metzler AM
Untermainanlage 1, 60329, Frankfurt am Main
Deutschland
https://www.metzler.com

Performance	1M	6M	YTD	1J	2J	3J	5J	seit Beginn
Performance	+0,26%	+3,41%	+4,05%	+3,29%	+8,40%	+12,34%	+8,79%	+17,42%
Performance p.a.	-	-	-	+3,30%	+4,11%	+3,95%	+1,70%	+1,29%
Performance p.a. nach max. AGA	-	-	-	-0,20%	+2,34%	+2,77%	+1,00%	+1,01%
Sharpe Ratio	0,54	1,90	0,70	0,39	0,63	0,64	-0,16	-0,39
Volatilität	2,42%	2,56%	3,11%	3,13%	3,22%	2,94%	2,43%	2,01%
Schlechtester Monat	-	-0,29%	-1,10%	-1,10%	-1,58%	-1,58%	-1,58%	-1,79%
Bester Monat	-	+1,01%	+1,29%	+1,29%	+1,73%	+1,98%	+1,98%	+1,98%
Maximaler Verlust	-0,42%	-1,12%	-3,91%	-3,91%	-3,91%	-3,91%	-4,34%	-5,75%

Vertriebszulassung

Österreich, Deutschland;

1. Wichtiger Hinweis zum Aktualisierungsstand: Das angegebene Datum bezieht sich ausschließlich auf die Berechnung des NAV.

RISIKOHINWEISE: Die Informationen auf dieser Seite dienen ausschließlich zu Informationszwecken und sollten weder als Verkaufsangebot noch als Aufforderung zum Kauf des Wertpapieres oder einer Empfehlung zugunsten des Wertpapieres verstanden werden. Die baha GmbH und die BAWAG P.S.K. Bank für Arbeit und Wirtschaft und Österreichische Postsparkasse Aktiengesellschaft übernehmen trotz sorgfältigster Recherche keinerlei Haftung für die Richtigkeit der angegebenen Daten.
Factsheet erstellt von: www.baha.com am 16.12.2025 15:37

Metzler Wertsicherungsfonds 96 C / DE000A1T6KY8 / A1T6KY / Metzler AM

Fondsspezifische Informationen

Im Rahmen der Anlagestrategie kann in wesentlichem Umfang in Derivate investiert werden. Die Fondsbestimmungen des Metzler Wertsicherungsfonds 96 C wurden durch die FMA bewilligt. Der Metzler Wertsicherungsfonds 96 C kann mehr als 35 % des Fondsvermögens in Wertpapiere/Geldmarktinstrumente folgender Emittenten investieren: Bundesrepublik Deutschland, Als Bundesländer: Baden-Württemberg, Bayern, Berlin, Brandenburg, Bremen, Hamburg, Hessen, Mecklenburg-Vorpommern, Niedersachsen, Nordrhein-Westfalen, Rheinland-Pfalz, Saarland, Sachsen, Sachsen-Anhalt, Schleswig-Holstein, Thüringen, Europäische Union, Als EU-Mitgliedstaaten: Belgien, Bulgarien, Dänemark, Estland, Finnland, Frankreich, Griechenland, Republik Irland, Italien, Kroatien, Lettland, Litauen, Malta, Polen, Luxemburg, Niederlande, Österreich, Portugal, Schweden, Slowakei, Slowenien, Spanien, Tschechische Republik, Ungarn, Republik Zypern, Rumänien, Als Vertragsstaaten des Abkommens über den Europäischen Wirtschaftsraum: Island, Liechtenstein, Norwegen, Als Mitgliedstaaten der Organisation für wirtschaftliche Zusammenarbeit und Entwicklung, die nicht Mitglied des EWR sind: Australien, Japan, Kanada, Südkorea, Mexiko, Neuseeland, Schweiz, Türkei, Vereinigte Staaten von Amerika, Chile, Israel, Vereinigtes Königreich Großbritannien und Nordirland, Als andere Drittstaaten: Als internationale Organisationen, der mindestens ein Mitgliedstaat der EU angehört: Europäische Gemeinschaft für Kohle und Stahl, EURATOM, Europäische Wirtschaftsgemeinschaft, Europäische Gemeinschaft.

Investmentziel

Der Fonds strebt als Anlageziel eine möglichst hohe Partizipation an den Kursgewinnen an den globalen Aktien- und Rentenmärkten bei gleichzeitiger Einhaltung einer auf das Kalenderjahresende bezogenen Wertuntergrenze von 96 % des festgelegten Nettoinventarwertes.

Veranlagungsstruktur

Anlagearten

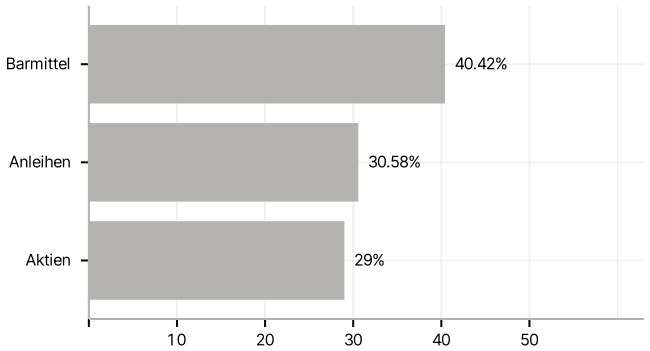

Länder

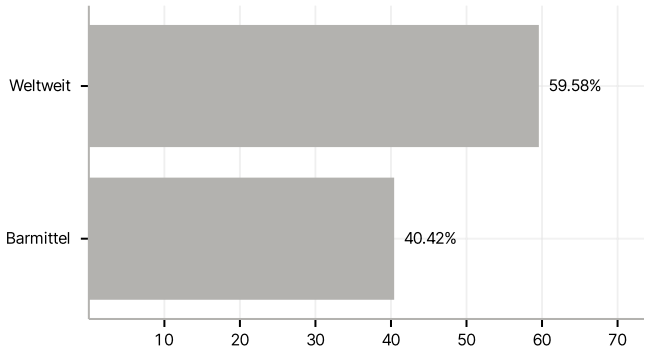

RISIKOHINWEISE: Die Informationen auf dieser Seite dienen ausschließlich zu Informationszwecken und sollten weder als Verkaufsangebot noch als Aufforderung zum Kauf des Wertpapieres oder einer Empfehlung zugunsten des Wertpapieres verstanden werden. Die baha GmbH und die BAWAG P.S.K. Bank für Arbeit und Wirtschaft und Österreichische Postsparkasse Aktiengesellschaft übernehmen trotz sorgfältigster Recherche keinerlei Haftung für die Richtigkeit der angegebenen Daten.
Factsheet erstellt von: www.baha.com am 16.12.2025 15:37