

# Jupiter European Growth, Class D EUR Acc (LU0946223103)

KAG: Jupiter AM Int.

ISIN: LU0946223103

Rücknahmepreis: 21,56 EUR

Stand: 04.04.2025

Auflagedatum	22.01.14
Ausgabeaufschlag	5,00%
Konditionsdetails auf <a href="http://www.bawag.at">www.bawag.at</a>	
Fondsvolumen	490.67 Mio.
Ertragstyp	thesaurierend
Letzte Ausschüttung	keine
Anlageregion	Europa
Fondstyp	Branchenmix
Fondsmanager	Mark Nichols, Mark Heslop...

## Kapitalanlagegesellschaft

Jupiter AM Int.
5
rue Heienhaff L-1736
Luxemburg
<a href="https://www.jupiteram.com">https://www.jupiteram.com</a>



Wertentwicklung*		1J	3J p.a.	5J p.a.
Performance vor AGA		-12,18%	-1,31%	+5,60%
Performance nach max. AGA		-16,36%	-2,90%	+4,58%
Kennzahlen*		1J	3J	5J
Sharpe Ratio		-0,89	-0,21	0,19
Volatilität		+16,34%	+17,40%	+17,17%

\* Performanceergebnisse der Vergangenheit lassen keine Rückschlüsse auf die künftige Entwicklung zu.

## Fondsstrategie

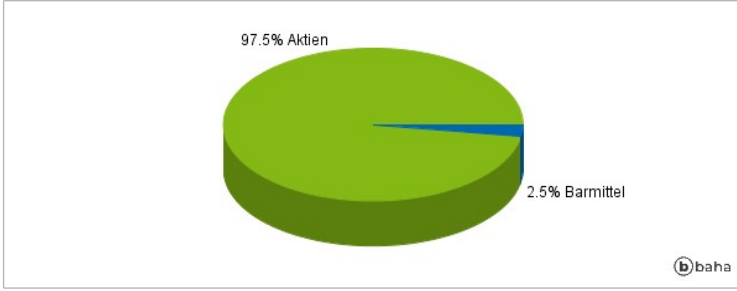
Ziel des Fonds ist es, durch Ausnutzung spezieller Anlagemöglichkeiten in Europa langfristigen Kapitalzuwachs zu erreichen. Der Fonds investiert hauptsächlich in Aktien und ähnlichen Wertpapieren von Unternehmen, deren eingetragener Sitz sich in Europa befindet oder die einen überwiegenden Teil ihrer wirtschaftlichen Aktivität in Europa (einschließlich des Vereinigten Königreichs) verfolgen und bei denen der Anlageverwalter davon ausgeht, dass sie unterbewertet sind oder auf andere Weise gute Aussichten auf Kapitalzuwachs bieten. Bei der Auswahl der Anlagen für den Fonds verfolgt der Anlageverwalter in erster Linie einen Bottom-up-Ansatz.

## Kommentar:

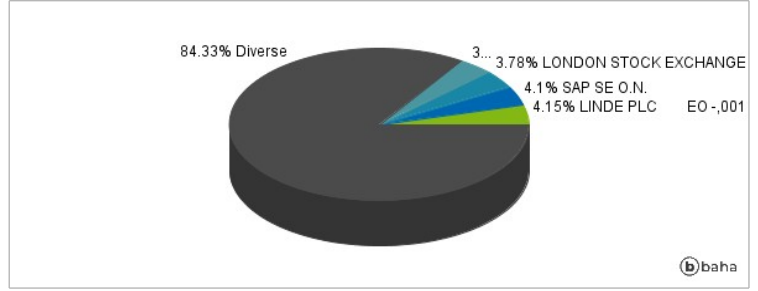
## Fondsspezifische Information

Im Rahmen der Anlagestrategie kann in wesentlichem Umfang in Derivate investiert werden. Aufgrund der Zusammensetzung des Fonds oder der verwendeten Managementtechniken weist der Fonds eine erhöhte Volatilität auf, d.h. die Anteilswerte sind auch innerhalb kurzer Zeiträume großen Schwankungen nach oben und nach unten ausgesetzt, wobei auch Kapitalverluste nicht ausgeschlossen werden können. Die Fondsbestimmungen des Jupiter European Growth, Class D EUR Acc wurden durch die FMA bewilligt. Der Jupiter European Growth, Class D EUR Acc kann mehr als 35 % des Fondsvermögens in Wertpapiere/Geldmarktinstrumente folgender Emittenten investieren: die von einem EU-Mitgliedsstaat, seinen Gebietskörperschaften oder Mitgliedstaaten der Organisation für Wirtschaftliche Zusammenarbeit und Entwicklung (OECD), Singapur und aller Mitgliedstaaten der G20 oder von internationalen Einrichtungen öffentlich-rechtlichen Charakters, denen mindestens ein EU-Mitgliedsstaat angehört, begeben oder garantiert werden.

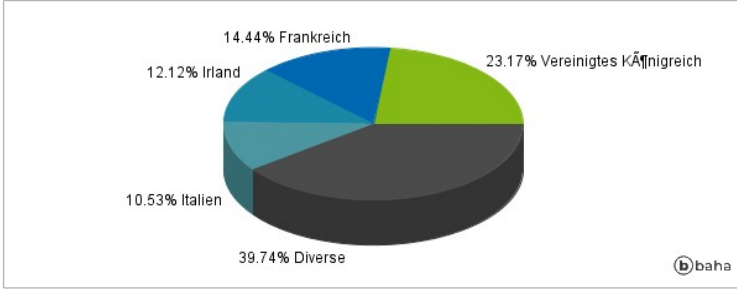
### Anlagearten



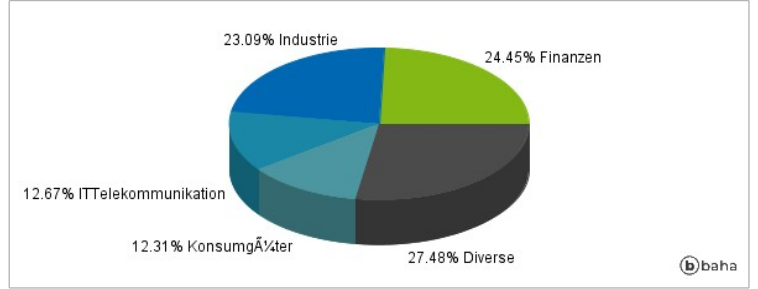
### Größte Positionen



### Länderverteilung



### Branchenverteilung



Historische Daten: 04/2025

Erstellt: 06.04.2025 00:32