# Allianz Emerging Markets Equity Opportunities - WT2 - EUR / LU1068093993 / A1137C / Allianz Gl.Investors

| Aktuell 06.10.2025 [1] | Region | Branche | Ausschüttungsart | Typ |
|---|---|---|---|---|
| **2083,31 EUR** | Emerging Markets | enmix | thesaurierend | Aktienfonds |

| Risikokennzahlen | | | | | | | |
|---|---|---|---|---|---|---|---|
| SRI | 1 | 2 | 3 | **4** | 5 | 6 | 7 |

| Jahresperformance | |
|---|---|
| 2024 | +20,97% |
| 2023 | +10,14% |
| 2022 | -16,06% |
| 2021 | +8,45% |
| 2020 | +9,76% |

Performanceergebnisse der Vergangenheit lassen keine Rückschlüsse auf die künftige Entwicklung zu.

| Stammdaten | |
|---|---|
| Fondart | Einzelfond |
| Kategorie | Aktien |
| Fondsunterkategorie | Branchenmix |
| Ursprungsland | Luxemburg |
| Tranchenvolumen | (06.10.2025) EUR 48,81 Mio. |
| Gesamt-Fondsvolumen | (06.10.2025) EUR 225,69 Mio. |
| Auflagedatum | 15.10.2014 |
| KESt-Meldefonds | Ja |
| Beginn des Geschäftsjahres | 01.10. |
| Nachhaltigkeitsfondsart | - |
| Fondsmanager | Florian Mayer |
| Thema | - |

| Konditionen | |
|---|---|
| Ausgabeaufschlag | 0,00% |
| Managementgebühr | 0,85% |
| Depotgebühr | - |
| Tilgungsgebühr | 0,00% |
| Sonstige lfd. Kosten | (14.04.2025) 0,86% |
| Transaktionskosten | 0,60% |

| Sonstige Kennzahlen | |
|---|---|
| Mindestveranlagung | EUR 10.000.000,00 |
| Sparplan | Nein |
| UCITS / OGAW | Ja |
| Gewinnbeteiligung | 0,00% |
| Umschichtgebühr | - |

## Fondsgesellschaft

Allianz Gl.Investors
Bockenheimer Landstraße 42-44, 60323, Frankfurt am Main
Deutschland
https://www.allianzgi.com

| Performance | 1M | 6M | YTD | 1J | 2J | 3J | 5J | seit Beginn |
|---|---|---|---|---|---|---|---|---|
| Performance | +5,88% | +29,58% | +13,79% | +11,31% | +42,96% | +49,26% | +53,48% | +108,33% |
| Performance p.a. | - | - | - | +11,35% | +19,54% | +14,27% | +8,94% | +6,91% |
| Performance p.a. nach max. AGA | +5,88% | +29,58% | +13,79% | +11,35% | +19,54% | +14,27% | +8,94% | +6,91% |
| Sharpe Ratio | 10,69 | 3,53 | 0,96 | 0,58 | 1,21 | 0,89 | 0,48 | 0,31 |
| Volatilität | 10,15% | 18,76% | 17,22% | 16,01% | 14,56% | 13,80% | 14,43% | 15,58% |
| Schlechtester Monat | - | -4,36% | -4,36% | -4,36% | -4,36% | -4,36% | -9,29% | -14,66% |
| Bester Monat | - | +5,56% | +5,56% | +5,56% | +6,17% | +10,20% | +10,20% | +10,99% |
| Maximaler Verlust | -1,37% | -2,93% | -18,27% | -18,27% | -18,27% | -18,27% | -27,38% | -35,02% |

## Vertriebszulassung

Österreich, Deutschland, Schweiz, Luxemburg, Tschechien;

1. Wichtiger Hinweis zum Aktualisierungsstand: Das angegebene Datum bezieht sich ausschließlich auf die Berechnung des NAV.

RISIKOHINWEISE: Die Informationen auf dieser Seite dienen ausschließlich zu Informationszwecken und sollten weder als Verkaufsangebot noch als Aufforderung zum Kauf des Wertpapieres oder einer Empfehlung zugunsten des Wertpapieres verstanden werden. Die baha GmbH und die BAWAG P.S.K. Bank für Arbeit und Wirtschaft und Österreichische Postsparkasse Aktiengesellschaft übernehmen trotz sorgfältigster Recherche keinerlei Haftung für die Richtigkeit der angegebenen Daten.
Factsheet erstellt von: www.baha.com am 07.10.2025 03:59

# Allianz Emerging Markets Equity Opportunities - WT2 - EUR / LU1068093993 / A1137C / Allianz Gl.Investors

## Investmentstrategie

Max. 30 % des Teilfondsvermögens dürfen in andere als die im Anlageziel beschriebenen Aktien investiert werden. Max. 30 % des Teilfondsvermögens dürfen in den Markt für chinesische A-Aktien investiert werden. Max. 25 % des Teilfondsvermögens dürfen direkt in Termineinlagen und/oder (bis zu 20 % des Teilfondsvermögens) in Sichteinlagen gehalten und/oder in Geldmarktinstrumente und/oder (bis zu 10 % des Teilfondsvermögens) in Geldmarktfonds zum Zwecke des Liquiditätsmanagements investiert werden. Max. 10 % des Teilfondsvermögens dürfen in OGAW/OGA investiert werden. Alle Anleihen und Geldmarktinstrumente müssen zum Zeitpunkt des Erwerbs ein Rating von mindestens B- oder ein vergleichbares Rating von einer anerkannten Ratingagentur haben. Der Teilfonds gilt gemäß dem deutschen Investmentsteuergesetz als "Aktienfonds", da mindestens 70 % des Teilfondsvermögens dauerhaft physisch in einer Kapitalbeteiligung gemäß Art. 2 Absatz 8 Investmentsteuergesetz investiert sind.

## Fondsspezifische Informationen

Im Rahmen der Anlagestrategie kann in wesentlichem Umfang in Derivate investiert werden. Die Fondsbestimmungen des Allianz Emerging Markets Equity Opportunities - WT2 - EUR wurden durch die FMA bewilligt. Der Allianz Emerging Markets Equity Opportunities - WT2 - EUR kann mehr als 35 % des Fondsvermögens in Wertpapiere/Geldmarktinstrumente folgender Emittenten investieren: die von der Europäischen Union, der Europäischen Zentralbank, einem Mitgliedstaat der EU oder seinen Gebietskörperschaften, von einem OECD-Mitgliedstaat oder von internationalen Organismen öffentlich-rechtlichen Charakters, denen ein oder mehrere Mitgliedstaaten der EU angehören, oder von anderen Staaten, die nicht Mitglied der EU sind, von der CSSF jedoch offiziell akzeptiert werden, begeben werden oder garantiert sind (zum Datum dieses Verkaufsprospekts werden die folgenden Staaten von der CSSF akzeptiert: Die Sonderverwaltungsregion Hongkong, die Volksrepublik China, die Föderative Republik Brasilien, die Republik Indien, die Republik Indonesien, die Russische Föderation, die Republik Südafrika, die Republik Singapur).

## Investmentziel

Schwellenländern. Min. 70 % des Teilfondsvermögens werden in mindestens fünf Schwellenmärkten und/oder in mindestens fünf Ländern angelegt, die Teil des MSCI Daily TR Net Emerging Market Index sind.

## Veranlagungsstruktur

### Anlagearten

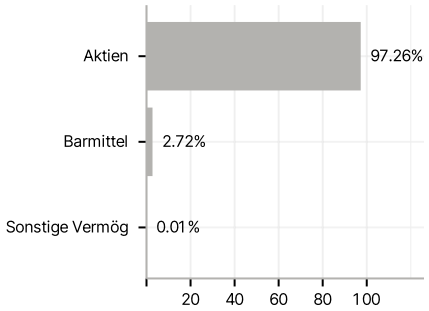


### Branchen

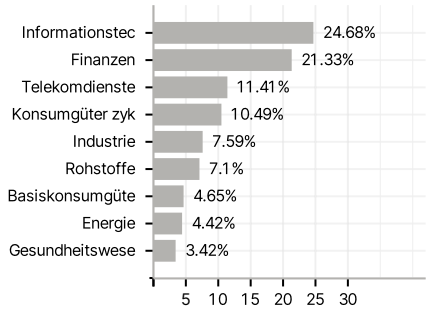


### Länder

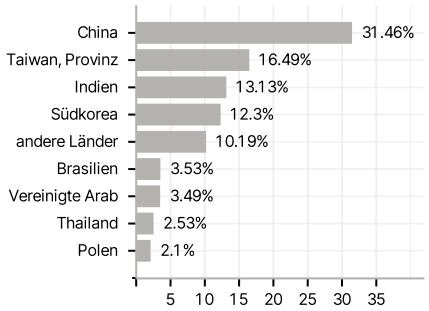


### Währungen

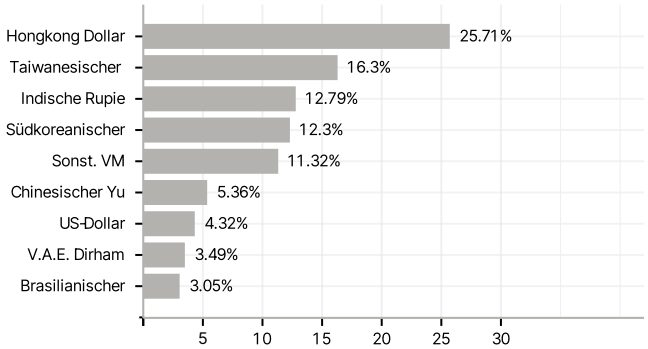


### Größte Positionen

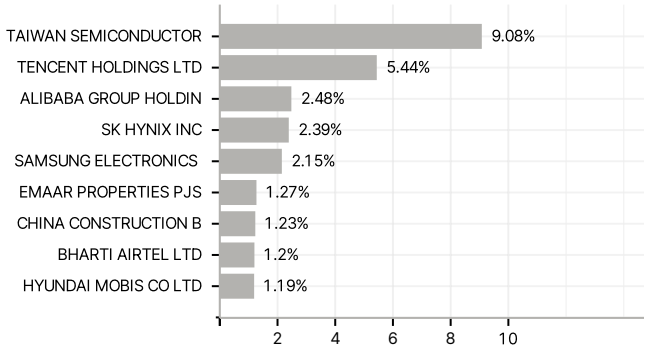


RISIKOHINWEISE: Die Informationen auf dieser Seite dienen ausschließlich zu Informationszwecken und sollten weder als Verkaufsangebot noch als Aufforderung zum Kauf des Wertpapieres oder einer Empfehlung zugunsten des Wertpapieres verstanden werden. Die baha GmbH und die BAWAG P.S.K. Bank für Arbeit und Wirtschaft und Österreichische Postsparkasse Aktiengesellschaft übernehmen trotz sorgfältigster Recherche keinerlei Haftung für die Richtigkeit der angegebenen Daten.
Factsheet erstellt von: www.baha.com am 07.10.2025 03:59