

# Carmignac Portfolio Emergents F CHF Acc Hdg (LU0992626563)

KAG: Carmignac Gestion LU

ISIN: LU0992626563

Rücknahmepreis: 159,50 CHF

Stand: 13.09.2024

Auflagedatum	15.11.13
Ausgabeaufschlag	-
Konditionsdetails auf <a href="http://www.bawag.at">www.bawag.at</a>	
Fondsvolumen	360.23 Mio.
Ertragstyp	thesaurierend
Letzte Ausschüttung	keine
Anlageregion	Emerging Markets
Fondstyp	Branchenmix
Fondsmanager	Xavier Hovasse, Haiyan...
<b>Kapitalanlagegesellschaft</b>	
Carmignac Gestion LU	
7 Rue de la Chapell	
L 1325 Luxembourg	
Luxemburg	
<a href="http://www.carmignac.com">www.carmignac.com</a>	



<b>Wertentwicklung*</b>		<b>1J</b>	<b>3J p.a.</b>	<b>5J p.a.</b>
Performance	vor AGA	+0,96%	-5,88%	+5,27%
Performance	nach max. AGA	+0,96%	-5,88%	+5,27%
<b>Kennzahlen*</b>		<b>1J</b>	<b>3J</b>	<b>5J</b>
Sharpe Ratio		-0,17	-0,52	0,10
Volatilität		+14,78%	+18,15%	+18,79%

\* Performanceergebnisse der Vergangenheit lassen keine Rückschlüsse auf die künftige Entwicklung zu.

## Fondsstrategie

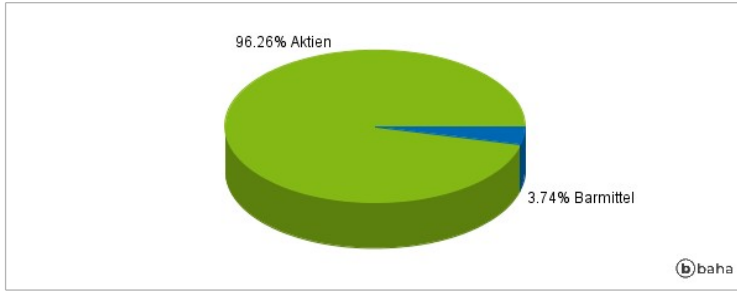
Ziel des Teilfonds ist es, seinen Referenzindikator über einen Zeitraum von mehr als fünf Jahren zu übertreffen. Referenzindikator ist der MSCI EM NR (USD), berechnet mit Wiederanlage der Nettodividenden (Morgan Stanley Emerging Markets Index). Mindestens 60% des Nettovermögens des Teilfonds werden an den internationalen Aktienmärkten angelegt. Dabei fließt eine erhebliche Allokation in Schwellenländer, entweder durch Direktanlagen in Wertpapieren oder über Derivate. Das Vermögen kann außerdem aus festverzinslichen Anlagen, Forderungspapieren und Geldmarktinstrumenten, die auf Euro oder andere Währungen lauten, sowie aus variabel verzinslichen Anleihen bestehen. Bis zu 40% des Vermögens können zwecks Risikostreuung für den Fall erwarteter negativer Entwicklungen bei Aktien in festverzinslichen Anlageprodukten angelegt werden. Der Teilfonds kann bis zu 10% seines Nettovermögens in Schuldverschreibungen mit einem Rating unterhalb von "Investment Grade" investieren. Der Teilfonds kann zudem bis zu 30% seines Nettovermögens in inländische chinesische Wertpapiere investieren. Die Entscheidung, Wertpapiere zu kaufen, zu halten oder zu verkaufen, ergibt sich nicht automatisch und einzig aus deren Rating, sondern hängt auch von internen Analysen ab, die sich hauptsächlich auf folgende Kriterien richten: Rendite, Bonitätsrating, Liquidität und Fälligkeit. Der Manager kann Relative-Value-Strategien zur Steigerung der Performance einsetzen, wobei er sich den relativen Wert verschiedener Instrumente zunutze macht. Der Teilfonds setzt Futures und Optionen zum Zweck der Absicherung oder Arbitrage und/oder für ein Exposure des Portfolios in folgenden Risiken (direkt oder über Indizes) ein: Währungsrisiko, Anleihenrisiko, Aktienrisiko (alle Marktkapitalisierungen), ETF-Risiko, Dividendenrisiko, Volatilitätsrisiko, Varianzrisiko (wobei für die beiden letzteren Kategorien eine Obergrenze von 10% des Nettovermögens gilt) und Rohstoffrisiko (bis zu 20% des Vermögens).

## Kommentar:

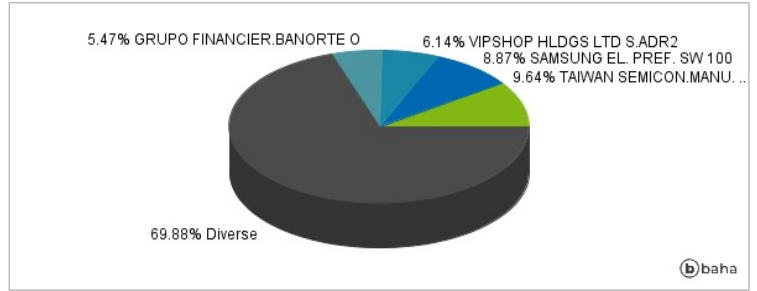
## Fondsspezifische Information

Im Rahmen der Anlagestrategie kann in wesentlichem Umfang in Derivate investiert werden. Aufgrund der Zusammensetzung des Fonds oder der verwendeten Managementtechniken weist der Fonds eine erhöhte Volatilität auf, d.h. die Anteilswerte sind auch innerhalb kurzer Zeiträume großen Schwankungen nach oben und nach unten ausgesetzt, wobei auch Kapitalverluste nicht ausgeschlossen werden können. Die Fondsbestimmungen des Carmignac Portfolio Emergents F CHF Acc Hdg wurden durch die FMA bewilligt. Der Carmignac Portfolio Emergents F CHF Acc Hdg kann mehr als 35 % des Fondsvermögens in Wertpapiere/Geldmarktinstrumente folgender Emittenten investieren: die von einem Mitgliedstaat der Europäischen Union oder seinen Gebietskörperschaften, von einem Mitgliedstaat der OECD oder von internationalen Organismen öffentlich-rechtlichen Charakters, denen ein oder mehrere Mitgliedstaaten der Europäischen Union angehören, begeben oder garantiert werden.

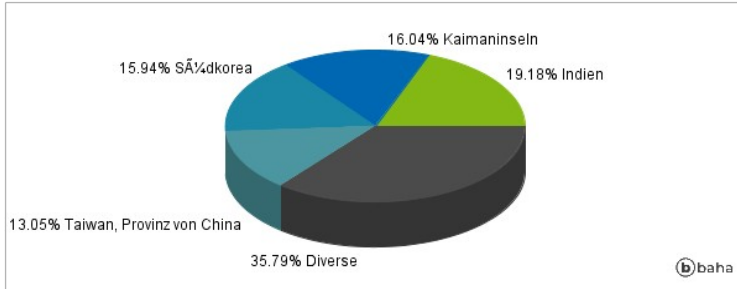
### Anlagearten



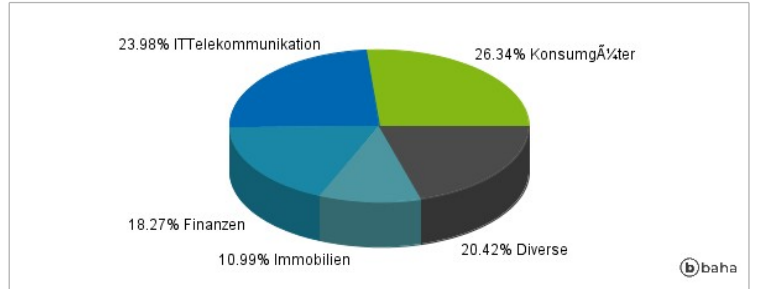
### Größte Positionen



### Länderverteilung



### Branchenverteilung



Historische Daten: 09/2024

Erstellt: 16.09.2024 18:41