

Allianz Europe Equity Growth Select - R - EUR (LU1173934966)

KAG: Allianz GI Investors

ISIN: LU1173934966

Rücknahmepreis: 159,34 EUR

Stand: 20.12.2024

Auflagedatum 23.03.15

Ausgabeaufschlag -

Konditionsdetails auf www.bawag.at

Fondsvolumen 672.30 Mio.

Ertragstyp ausschüttend

Letzte Ausschüttung keine

Anlageregion Europa

Fondstyp Branchenmix

Fondsmanager TROMBELLO Giovanni,

Kapitalanlagegesellschaft

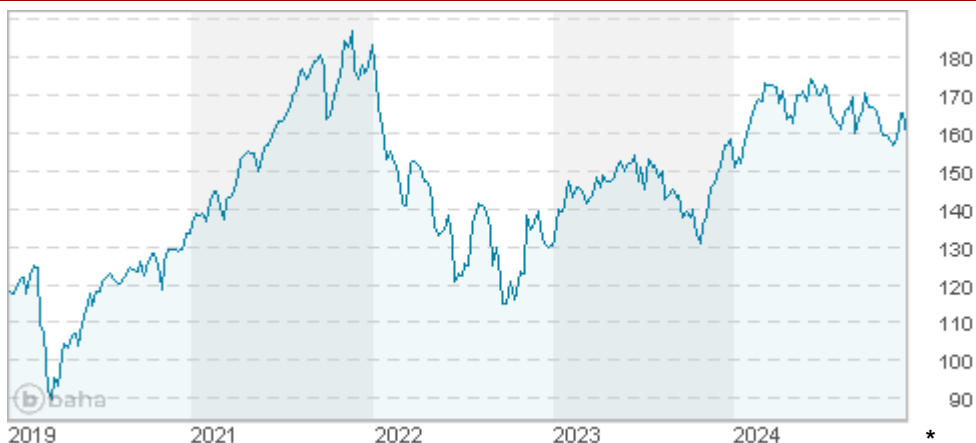
Allianz GI Investors

Bockenheimer Landstraße 42-44

60323 Frankfurt am Main

Deutschland

<https://www.allianzgi.com>



Wertentwicklung*

	1J	3J p.a.	5J p.a.
Performance vor AGA	+1,55%	-2,58%	+6,36%
Performance nach max. AGA	+1,55%	-2,58%	+6,36%

Kennzahlen*

	1J	3J	5J
Sharpe Ratio	-0,08	-0,25	0,16
Volatilität	+15,77%	+21,45%	+21,93%

* Performanceergebnisse der Vergangenheit lassen keine Rückschlüsse auf die künftige Entwicklung zu.

Fondsstrategie

Langfristiges Kapitalwachstum durch Anlagen auf den europäischen Aktienmärkten unter Berücksichtigung von E/S-Merkmalen und mit Schwerpunkt auf Wachstumsaktien von Emittenten mit hoher Marktkapitalisierung.

Das Teilfondsvermögen wird gemäß den E/S-Merkmalen investiert. Mindestens 70 % des Teilfondsvermögens werden entsprechend dem Anlageziel in Aktien investiert. Dies bezieht sich auf Unternehmen, deren Marktkapitalisierung zum Zeitpunkt des Erwerbs ihrer Aktien mindestens 5 Milliarden EUR beträgt. Max. 30 % des Teilfondsvermögens dürfen in andere als die im Anlageziel beschriebenen Aktien investiert werden. Max. 20 % des Teilfondsvermögens dürfen in aufstrebenden Märkten investiert werden. Max. 25 % des Teilfondsvermögens dürfen direkt in Termineinlagen und/oder (bis zu 20 % des Teilfondsvermögens) in Sichteinlagen gehalten und/oder in Geldmarktinstrumente und/oder (bis zu 10 % des Teilfondsvermögens) in Geldmarktfonds zum Zwecke des Liquiditätsmanagements investiert werden. Maximal 10 % des Teilfondsvermögens dürfen in OGAW und/oder OGA investiert werden. Der Teilfonds ist gemäß dem deutschen Investmentsteuergesetz (InvStG) als "Aktienfonds" klassifiziert.

Kommentar:

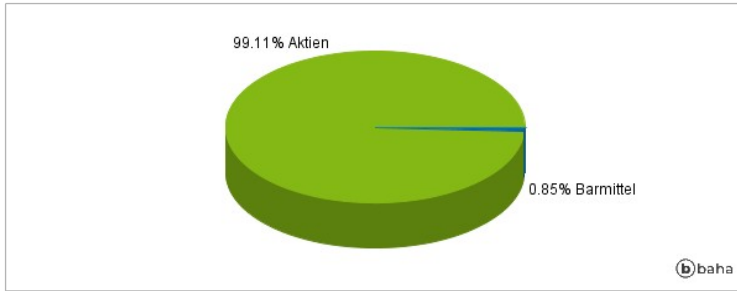
Fondsspezifische Information

Im Rahmen der Anlagestrategie kann in wesentlichem Umfang in Derivate investiert werden. Aufgrund der Zusammensetzung des Fonds oder der verwendeten Managementtechniken weist der Fonds eine erhöhte Volatilität auf, d.h. die Anteilswerte sind auch innerhalb kurzer Zeiträume großen Schwankungen nach oben und nach unten ausgesetzt, wobei auch Kapitalverluste nicht ausgeschlossen werden können. Die Fondsbestimmungen des Allianz Europe Equity Growth Select - R - EUR wurden durch die FMA bewilligt. Der Allianz Europe Equity Growth Select - R - EUR kann mehr als 35 % des Fondsvermögens in Wertpapiere/Geldmarktinstrumente folgender Emittenten investieren: die von der Europäischen Union, der Europäischen Zentralbank, einem Mitgliedstaat der EU oder seinen Gebietskörperschaften, von einem OECD-Mitgliedstaat oder von internationalen Organismen öffentlich-rechtlichen Charakters, denen ein oder mehrere Mitgliedstaaten der EU angehören, oder von anderen Staaten, die nicht Mitglied der EU sind, von der CSSF jedoch offiziell akzeptiert werden, begeben werden oder garantiert sind (zum Datum dieses Verkaufsprospekts werden die folgenden Staaten von der CSSF akzeptiert: Die Sonderverwaltungsregion Hongkong, die Volksrepublik China, die Föderative Republik Brasilien, die Republik Indien, die Republik Indonesien, die Russische Föderation, die Republik Südafrika, die Republik Singapur).

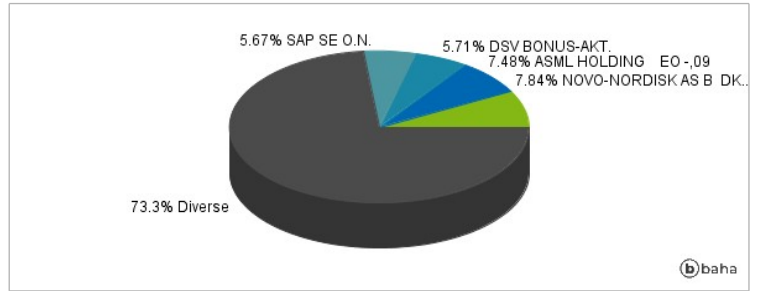
RISIKOHINWEISE: Die Informationen auf dieser Seite dienen ausschließlich zu Informationszwecken und sollten weder als Verkaufsangebot noch als Aufforderung zum Kauf des Wertpapiers oder einer Empfehlung zugunsten des Wertpapiers verstanden werden. Die baha GmbH und die BAWAG P.S.K. Bank für Arbeit und Wirtschaft und Österreichische Postsparkasse Aktiengesellschaft übernehmen trotz sorgfältigster Recherche keinerlei Haftung für die Richtigkeit der angegebenen Daten.

Factsheet erstellt von: www.baha.com

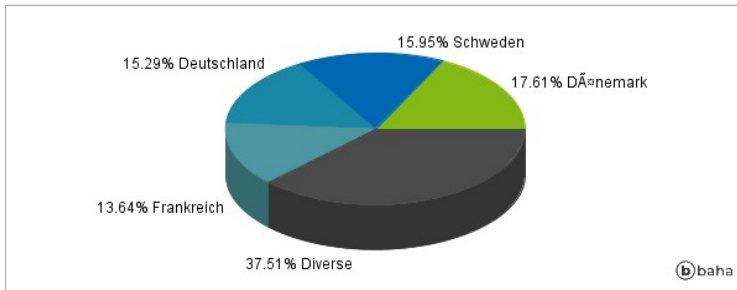
Anlagearten



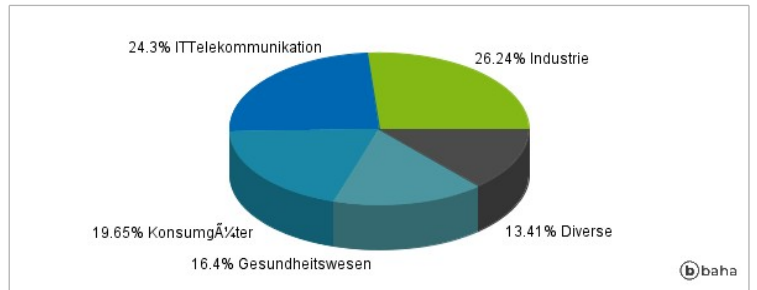
Größte Positionen



Länderverteilung



Branchenverteilung



Historische Daten: 12/2024

Erstellt: 23.12.2024 05:44