

**DPAM B Real Estate Europe Sustainable - Klasse V / BE6246058349 / A2JBEM / CA Indosuez Fd.Sol.**

Aktuell 08.04.2026 <sup>1</sup>	Region	Branche	Ausschüttungsart	Typ
299,72 EUR	Europa	Immobilienfonds/Aktien	ausschüttend	Immobilienfonds


**Risikokennzahlen**

SRI	1	2	3	4	<b>5</b>	6	7
-----	---	---	---	---	----------	---	---

**Jahresperformance**

2025	+7,02%
2024	-3,89%
2023	+19,15%
2022	-34,85%
2021	+18,48%

Performanceergebnisse der Vergangenheit lassen keine Rückschlüsse auf die künftige Entwicklung zu.

Stammdaten		Konditionen		Sonstige Kennzahlen	
Fondart	Einzelfond	Ausgabeaufschlag	2,00%	Mindestveranlagung	-
Kategorie	Immobilien	Managementgebühr	0,80%	Sparplan	Nein
Fondsunterkategorie	Immobilienfonds/Aktien	Depotgebühr	0,03%	UCITS / OGAW	Ja
Ursprungsland	Belgien	Tilgungsgebühr	0,00%	Gewinnbeteiligung	0,00%
Tranchenvolumen	(08.04.2026) EUR 234472,090	Sonstige lfd. Kosten (19.02.2026)	0,91%	Umschichtgebühr	-
Gesamt-Fondsvolumen	(08.04.2026) EUR 486,32 Mio.	Transaktionskosten	0,09%	<b>Fondsgesellschaft</b>	
Auflagedatum	14.08.2013	<b>Ausschüttungen</b>		CA Indosuez Fd.Sol.	
KESSt-Meldefonds	Ja	07.04.2026	4.39 EUR	12, rue Eugène Ruppert, 2453, Luxembourg	
Beginn des Geschäftsjahres	01.01.	01.04.2025	2.23 EUR	Luxemburg	
Nachhaltigkeitsfondsart	Ethik/Ökologie	08.04.2024	8.03 EUR	www.ca-indosuez-fundsolutions.com	
Fondsmanager	Olivier Hertoghe	21.03.2023	5.76 EUR		
System.Linq.Enumerable+EnumerablePartition`1[System.Char]..		21.03.2022	7.63 EUR		
Thema	-				

Performance	1M	6M	YTD	1J	2J	3J	5J	seit Beginn
Performance	+0,46%	+3,58%	+1,56%	+15,36%	+10,30%	+29,12%	-6,51%	+48,50%
Performance p.a.	-	-	-	+15,36%	+5,03%	+8,91%	-1,34%	+3,40%
Performance p.a. nach max. AGA	-	-	-	+13,10%	+3,99%	+8,18%	-1,73%	+3,22%
Sharpe Ratio	0,12	0,30	0,18	0,81	0,17	0,36	-0,17	0,07
Volatilität	29,55%	17,09%	21,18%	16,37%	17,08%	18,76%	20,69%	18,55%
Schlechtester Monat	-	-14,04%	-14,04%	-14,04%	-14,04%	-14,04%	-16,17%	-22,21%
Bester Monat	-	+7,89%	+7,89%	+7,89%	+7,89%	+13,66%	+13,66%	+13,66%
Maximaler Verlust	-9,30%	-15,64%	-15,64%	-15,64%	-21,18%	-21,18%	-44,37%	-44,37%

**Vertriebszulassung**

Österreich, Deutschland, Schweiz;

1. Wichtiger Hinweis zum Aktualisierungsstand: Das angegebene Datum bezieht sich ausschließlich auf die Berechnung des NAV.

 RISIKOHINWEISE: Die Informationen auf dieser Seite dienen ausschließlich zu Informationszwecken und sollten weder als Verkaufsangebot noch als Aufforderung zum Kauf des Wertpapiers oder einer Empfehlung zugunsten des Wertpapiers verstanden werden. Die baha GmbH und die BAWAG P.S.K. Bank für Arbeit und Wirtschaft und Österreichische Postsparkasse Aktiengesellschaft übernehmen trotz sorgfältigster Recherche keinerlei Haftung für die Richtigkeit der angegebenen Daten.  
 Factsheet erstellt von: www.baha.com am 10.04.2026 12:40

### Investmentstrategie

Der Teilfonds legt sein Vermögen hauptsächlich in Wertpapieren an, die sich im weiteren Sinne auf den Immobiliensektor beziehen (Immobilienzertifikate oder Aktien von reglementierten Immobiliengesellschaften (sociétés immobilières règlementées (SIR), Immobiliengesellschaften, die in Immobilienforderungen anlegen (sociétés d'investissement en créances immobilières (SIC)) oder Immobiliengesellschaften oder Unternehmen, die in der Entwicklung und Vermarktung von Immobilien tätig sind und von Unternehmen begeben werden, die ihren Sitz und/oder einen wesentlichen Teil ihrer Betriebsanlagen, Aktivitäten, Erträge oder Entscheidungsstrukturen in Europa haben).

### Fondsspezifische Informationen

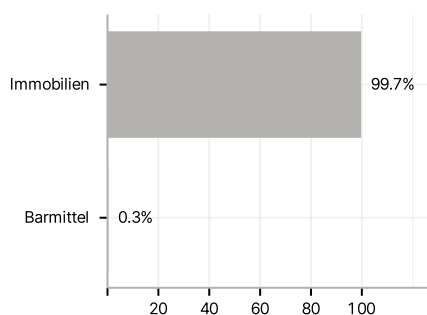
Im Rahmen der Anlagestrategie kann in wesentlichem Umfang in Derivate investiert werden.

### Investmentziel

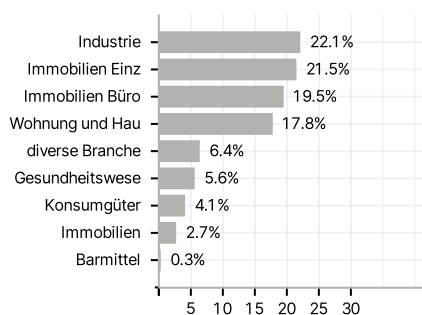
Ziel des Teilfonds ist es, Ihnen eine Anlage in Wertpapieren zu ermöglichen, die sich auf den europäischen Immobiliensektor beziehen.

### Veranlagungsstruktur

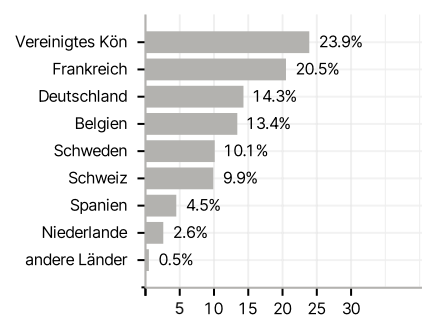
#### Anlagearten



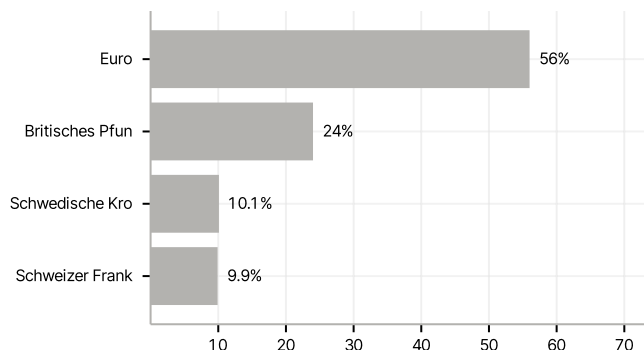
#### Branchen



#### Länder



#### Währungen



#### Größte Positionen

