

DPAM B Equities Europe Dividend - Klasse W / BE6246074502 / A2JBEE / CA Indosuez Fd.Sol.

Aktuell 01.04.2026 ¹	Region	Branche	Ausschüttungsart	Typ
417,48 EUR	Europa	enmix	thesaurierend	Aktienfonds


Risikokennzahlen

SRI	1	2	3	4	5	6	7
-----	---	---	---	---	---	---	---

Jahresperformance

2025	+21,34%
2024	+7,59%
2023	+10,30%
2022	-4,22%
2021	+23,64%

Performanceergebnisse der Vergangenheit lassen keine Rückschlüsse auf die künftige Entwicklung zu.

Stammdaten		Konditionen		Sonstige Kennzahlen	
Fondart	Einzelfond	Ausgabeaufschlag	2,00%	Mindestveranlagung	-
Kategorie	Aktien	Managementgebühr	0,80%	Sparplan	Nein
Fondsunterkategorie	Branchenmix	Depotgebühr	0,03%	UCITS / OGAW	Ja
Ursprungsland	Belgien	Tilgungsgebühr	0,00%	Gewinnbeteiligung	0,00%
Tranchenvolumen	(01.04.2026) EUR 2,82 Mio.	Sonstige lfd. Kosten (19.02.2026)	0,97%	Umschichtgebühr	-
Gesamt-Fondsvolumen	(01.04.2026) EUR 88,14 Mio.	Transaktionskosten	0,30%	Fondsgesellschaft	
Auflegedatum	14.08.2013	CA Indosuez Fd.Sol.			
KES-Defond	Ja	12, rue Eugène Ruppert, 2453, Luxembourg			
Beginn des Geschäftsjahres	01.01.	Luxemburg			
Nachhaltigkeitsfondsart	-	www.ca-indosuez-fundsolutions.com			
Fondsmanager	Van Tuyckom Laurent van der Vaeren Lorenzo				
Thema	-				

Performance	1M	6M	YTD	1J	2J	3J	5J	seit Beginn
Performance	-3,58%	+6,17%	+1,03%	+12,25%	+27,23%	+38,33%	+52,36%	+95,30%
Performance p.a.	-	-	-	+12,25%	+12,81%	+11,43%	+8,78%	+5,83%
Performance p.a. nach max. AGA	-	-	-	+10,05%	+11,69%	+10,69%	+8,36%	+5,64%
Sharpe Ratio	-1,56	0,75	0,13	0,66	0,79	0,72	0,45	0,22
Volatilität	24,30%	14,14%	16,53%	15,47%	13,54%	13,01%	14,86%	16,76%
Schlechtester Monat	-	-7,45%	-7,45%	-7,45%	-7,45%	-8,96%	-9,52%	-26,89%
Bester Monat	-	+3,88%	+3,88%	+5,07%	+5,98%	+6,70%	+9,86%	+20,25%
Maximaler Verlust	-8,36%	-10,57%	-10,57%	-13,13%	-15,98%	-15,98%	-22,66%	-44,43%

Vertriebszulassung

Österreich, Deutschland, Schweiz;

1. Wichtiger Hinweis zum Aktualisierungsstand: Das angegebene Datum bezieht sich ausschließlich auf die Berechnung des NAV.

RISIKOHINWEISE: Die Informationen auf dieser Seite dienen ausschließlich zu Informationszwecken und sollten weder als Verkaufsangebot noch als Aufforderung zum Kauf des Wertpapiers oder einer Empfehlung zugunsten des Wertpapiers verstanden werden. Die baha GmbH und die BAWAG P.S.K. Bank für Arbeit und Wirtschaft und Österreichische Postsparkasse Aktiengesellschaft übernehmen trotz sorgfältigster Recherche keinerlei Haftung für die Richtigkeit der angegebenen Daten.
 Factsheet erstellt von: www.baha.com am 06.04.2026 16:57

DPAM B Equities Europe Dividend - Klasse W / BE6246074502 / A2JBEE / CA Indosuez Fd.Sol.

Investmentstrategie

Der Teilfonds legt (ohne jede Beschränkung auf Branchenebene) mindestens 50 % seines Nettovermögens in Aktien und/ oder anderen Beteiligungspapieren von Unternehmen an, die ihren Sitz und/ oder einen wesentlichen Teil ihrer Betriebsanlagen, Aktivitäten, Erträge oder Entscheidungsstrukturen in Europa haben und eine Dividendenrendite über dem Marktdurchschnitt erzielen oder erwarten lassen (d. h. Unternehmen, die im MSCI Europe enthalten sind, ein in erster Linie nach der Börsenkapitalisierung gewichteter Index zur Messung der Entwicklung des Kapitalmarkts in den europäischen Industrieländern). Der Teilfonds wendet verbindliche Anlagebeschränkungen an (a) für Unternehmen, die nicht den globalen Standards (Global Standards) entsprechen, (b) für Unternehmen, die in umstrittene Aktivitäten verwickelt sind, und (c) für Unternehmen, die in Kontroversen maximaler Schwere verwickelt sind.

Fondsspezifische Informationen

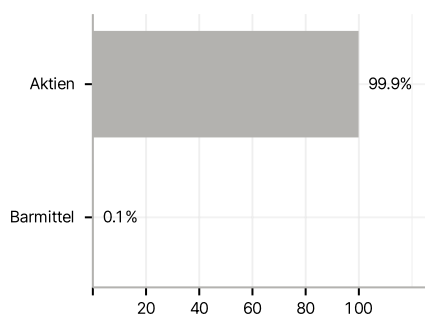
Im Rahmen der Anlagestrategie kann in wesentlichem Umfang in Derivate investiert werden.

Investmentziel

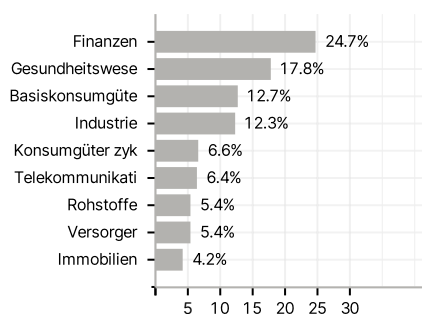
Ziel des Teilfonds ist es, Ihnen eine Anlage in Beteiligungspapieren von europäischen Unternehmen zu ermöglichen, die eine Rendite über dem Marktdurchschnitt bieten. Es handelt sich um einen aktiv verwalteten Teilfonds, was bedeutet, dass der Portfoliomanager nicht darauf abzielt, die Wertentwicklung eines Referenzindex nachzubilden.

Veranlagungsstruktur

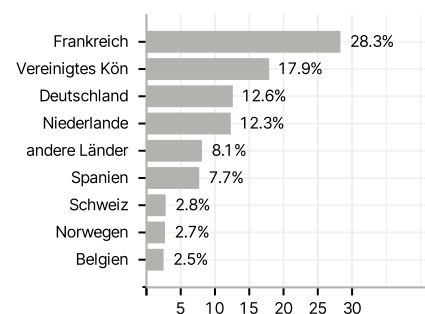
Anlagearten



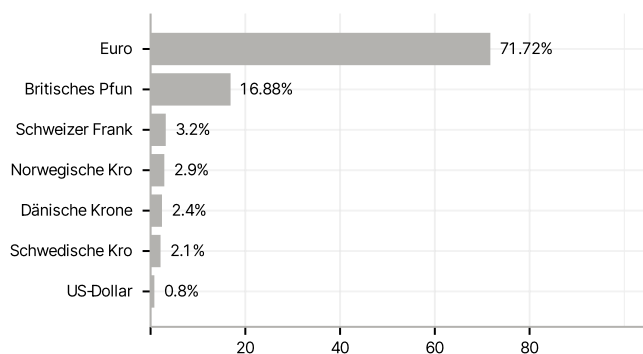
Branchen



Länder



Währungen



Größte Positionen

