

# Protea Fund - Sectoral Biotech Opportunities Fund PF EUR (LUI I7683)

KAG: FundPartner Sol.(EU)

ISIN: LUI I76838347

Rücknahmepreis: 8,71 EUR

Stand: 27.03.2025

Auflagedatum	27.02.15
Ausgabeaufschlag	2,00%
Konditionsdetails auf <a href="http://www.bawag.at">www.bawag.at</a>	
Fondsvolumen	22.47 Mio.
Ertragstyp	thesaurierend
Letzte Ausschüttung	keine
Anlageregion	weltweit
Fondstyp	Biotechnologie
Fondsmanager	n.a
<b>Kapitalanlagegesellschaft</b>	
FundPartner Sol.(EU)	
15A	
avenue J. F. Kennedy 1855	
Luxemburg	
<a href="http://www.group.pictet/de">www.group.pictet/de</a>	



Wertentwicklung*		1J	3J p.a.	5J p.a.
Performance vor AGA		-5,02%	+0,39%	+3,51%
Performance nach max. AGA		-6,88%	-0,27%	+3,10%
Kennzahlen*		1J	3J	5J
Sharpe Ratio		-0,42	-0,10	0,05
Volatilität		+17,60%	+20,20%	+22,51%

\* Performanceergebnisse der Vergangenheit lassen keine Rückschlüsse auf die künftige Entwicklung zu.

## Fondsstrategie

Der Teilfonds investiert in erster Linie in innovative Biotech-Unternehmen, die neuartige Medikamente für Behandlungsbereiche mit hohem ungedecktem medizinischem Bedarf entwickeln. Die Investitionen erfolgen über das gesamte Marktkapitalisierungsspektrum, wobei ein umfangreiches Engagement bei Small- und Mid-Cap-Biotech-Unternehmen aufgrund ihres hohen Innovationsgrades eingegangen wird. Neuartige und spezialisierte Behandlungsmethoden profitieren von einem günstigen regulatorischen und kommerziellen Umfeld, das sich durch potenziell kürzere Entwicklungszeiten, eine rasche Marktakzeptanz sowie eine starke Preisgestaltung und hohe operative Margen auszeichnet. Die Innovationen im Biotech-Bereich haben große neue Märkte entstehen lassen, und bei vielen Krankheitsbildern und neuartigen Behandlungsmodalitäten wie etwa mRNA und Gentherapien besteht nach wie vor enormes Geschäftspotenzial.

Unter Berücksichtigung der Grundsätze der Risikosteuerung wird das Nettovermögen des Teilfonds in erster Linie in Aktien und aktienbezogene Wertpapiere (z. B. American Depositary Receipts (ADRs), Global Depositary Receipts (GDRs), European Depositary Receipts (EDRs)) investiert, die von innovativen Small-, Mid- und Large-Cap-Biotech-Unternehmen, die im Bereich Humanmedizin tätig sind, begeben werden. Es gelten zwar keine regionalen Einschränkungen. Die Investments des Teilfonds konzentrieren sich aber auf Nordamerika und Westeuropa. Der Teilfonds kann in Neuemissionen von übertragbaren Wertpapieren und Geldmarktinstrumenten investieren, um von besonders innovativen Projekten im Gesundheitssektor und dabei insbesondere von neuartigen Projekten in der Medikamentenbranche zu profitieren. Der Teilfonds kann bis zu 10% seines Nettovermögens in Akquisitionszweckgesellschaften (Special Purpose Acquisition Companies, SPACs) investieren. Der Teilfonds kann bis zu 33% seines Nettovermögens über Shanghai-Hong Kong und Shenzhen-Hong Kong Stock Connect in chinesische A-Aktien investieren. Darüber hinaus kann der Teilfonds bis zu 33% seines Nettovermögens außerhalb des vorgenannten Anlageuniversums investieren, einschließlich unter anderem in Aktien von Emittenten, die in anderen Bereichen als dem Biotech-Sektor tätig sind, sowie in fest- und variabel verzinsliche Wertpapiere. Der Teilfonds darf höchstens 10% seines Nettovermögens in andere OGA oder OGAW anlegen.

## Kommentar:

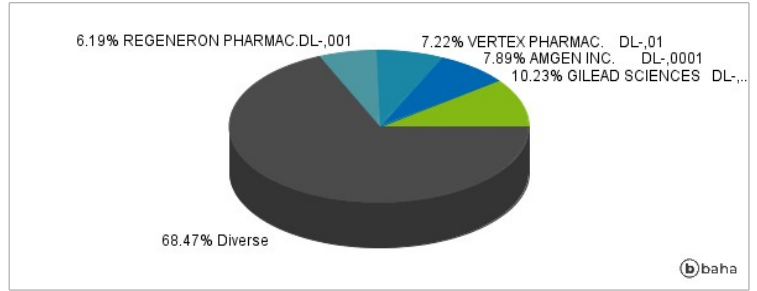
## Fondsspezifische Information

Im Rahmen der Anlagestrategie kann in wesentlichem Umfang in Derivate investiert werden. Die Fondsbestimmungen des Protea Fund - Sectoral Biotech Opportunities Fund PF EUR wurden durch die FMA bewilligt. Der Protea Fund - Sectoral Biotech Opportunities Fund PF EUR kann mehr als 35 % des Fondsvermögens in Wertpapiere/Geldmarktinstrumente folgender Emittenten investieren: by a EU Member State, by its local authorities or by any OECD Member State, by certain non-OECD Member States (currently Brazil, Indonesia, Russia, Singapore, Hong-Kong and South-Africa), or by public international bodies of which one or more EU Member States are members.

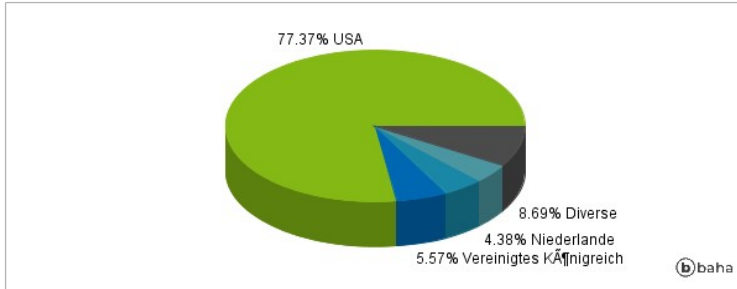
### Anlagearten



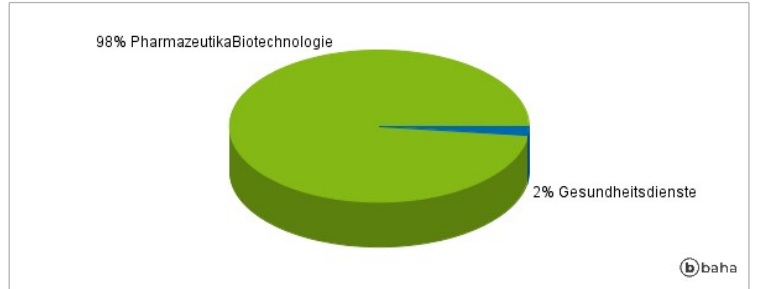
### Größte Positionen



### Länderverteilung



### Branchenverteilung



Historische Daten: 04/2025

Erstellt: 01.04.2025 00:13