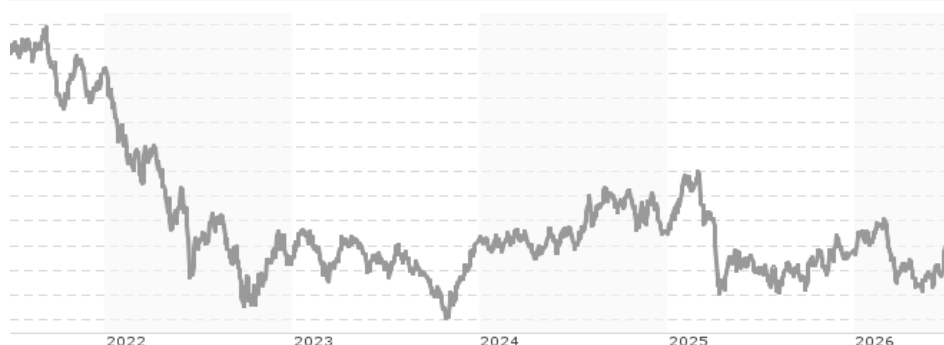


apo Medical Balance R / DE000A117YJ3 / A117YJ / HANSAINVEST

| | | | | |
|--|---------------|-----------------------|-------------------------|------------------|
| Aktuell 25.06.2026 ¹ | Region | Branche | Ausschüttungsart | Typ |
| 51,79 EUR | weltweit | Mischfonds/ausgewogen | ausschüttend | Gemischter Fonds |


Risikokennzahlen

| | | | | | | | |
|-----|---|---|---|---|---|---|---|
| SRI | 1 | 2 | 3 | 4 | 5 | 6 | 7 |
|-----|---|---|---|---|---|---|---|

Jahresperformance

| | |
|------|---------|
| 2025 | -1,64% |
| 2024 | +0,71% |
| 2023 | +1,79% |
| 2022 | -15,82% |
| 2021 | +3,16% |

Performanceergebnisse der Vergangenheit lassen keine Rückschlüsse auf die künftige Entwicklung zu.

| Stammdaten | | Konditionen | | Sonstige Kennzahlen | |
|----------------------------|-----------------------------|-----------------------------------|----------|---|--------------|
| Fondart | Einzelfond | Ausgabeaufschlag | 3,00% | Mindestveranlagung | EUR 1.500,00 |
| Kategorie | Mischfonds | Managementgebühr | 1,47% | Sparplan | Nein |
| Fondsunterkategorie | Mischfonds/ausgewogen | Depotgebühr | 0,09% | UCITS / OGAW | Ja |
| Ursprungsland | Deutschland | Tilgungsgebühr | 0,00% | Gewinnbeteiligung | 0,00% |
| Tranchenvolumen | (25.06.2026) EUR 24,00 Mio. | Sonstige lfd. Kosten (19.06.2026) | 1,63% | Umschichtgebühr | - |
| Gesamt-Fondsvolumen | (25.06.2026) EUR 28,32 Mio. | Transaktionskosten | 0,17% | Fondsgesellschaft | |
| Auflegedatum | 23.02.2015 | Ausschüttungen | | HANSAINVEST | |
| KESSt-Meldefonds | Ja | 17.12.2025 | 0.46 EUR | Kapstadtring 8, 22297, Hamburg | |
| Beginn des Geschäftsjahres | 01.12. | 18.12.2024 | 1.00 EUR | Deutschland | |
| Nachhaltigkeitsfondsart | - | 13.02.2024 | 0.51 EUR | https://www.hansainvest.com | |
| Fondsmanager | Apo Asset Management GmbH | 13.02.2023 | 0.60 EUR | | |
| Thema | - | 02.02.2022 | 0.60 EUR | | |

| Performance | 1M | 6M | YTD | 1J | 2J | 3J | 5J | seit Beginn |
|--------------------------------|--------|--------|--------|--------|---------|---------|---------|-------------|
| Performance | +2,96% | +0,31% | +0,35% | +2,42% | -1,69% | +1,50% | -15,85% | +13,12% |
| Performance p.a. | - | - | - | +2,42% | -0,85% | +0,50% | -3,39% | +1,09% |
| Performance p.a. nach max. AGA | - | - | - | -0,56% | -2,30% | -0,49% | -3,96% | +0,83% |
| Sharpe Ratio | 5,36 | -0,27 | -0,25 | 0,02 | -0,42 | -0,26 | -0,73 | -0,16 |
| Volatilität | 7,52% | 6,07% | 6,18% | 6,70% | 7,42% | 6,97% | 7,76% | 7,75% |
| Schlechtester Monat | - | -4,64% | -4,64% | -4,64% | -4,64% | -4,64% | -5,01% | -5,04% |
| Bester Monat | - | +3,00% | +3,00% | +3,00% | +5,14% | +5,14% | +5,14% | +7,03% |
| Maximaler Verlust | -1,19% | -6,73% | -6,73% | -6,73% | -11,00% | -11,00% | -23,30% | -23,30% |

Vertriebszulassung

Österreich, Deutschland;

1. Wichtiger Hinweis zum Aktualisierungsstand: Das angegebene Datum bezieht sich ausschließlich auf die Berechnung des NAV.

Investmentstrategie

Die Anlagestrategie des Fonds beinhaltet einen aktiven Managementprozess. Der Fonds bildet weder einen Wertpapierindex ab, noch orientiert sich die Gesellschaft für den Fonds an einem festgelegten Vergleichsmaßstab. Dies bedeutet, dass der Fondsmanager die für den Fonds zu erwerbenden Vermögensgegenstände auf Basis eines festgelegten Investitionsprozesses aktiv identifiziert, im eigenen Ermessen auswählt und nicht passiv einen Referenzindex nachbildet. Grundlage des Investitionsprozesses ist ein etablierter Research Prozess, bei dem der Fondsmanager potentiell interessante Unternehmen, Regionen, Staaten oder Wirtschaftszweige insbesondere auf Basis von Datenbankanalysen, Unternehmensberichten, Wirtschaftsprognosen, öffentlich verfügbaren Informationen und persönlichen Eindrücken und Gesprächen analysiert. Nach Durchführung dieses Prozesses entscheidet der Fondsmanager unter Beachtung der gesetzlichen Vorgaben und Anlagebedingungen über den Kauf und Verkauf des konkreten Vermögensgegenstandes. Gründe für An- oder Verkauf können hierbei insbesondere eine veränderte Einschätzung der zukünftigen Unternehmensentwicklung, die aktuelle Markt- oder Nachrichtenlage, die regionalen, globalen oder branchenspezifischen Konjunktur- und Wachstumsprognosen und die zum Zeitpunkt der Entscheidung bestehende Risikotragfähigkeit oder Liquidität des Fonds sein. Im Rahmen des Investitionsprozesses werden auch die mit dem An- oder Verkauf verbundenen möglichen Risiken berücksichtigt. Risiken können hierbei eingegangen werden, wenn der Fondsmanager das Verhältnis zwischen Chance und Risiko...

Fondsspezifische Informationen

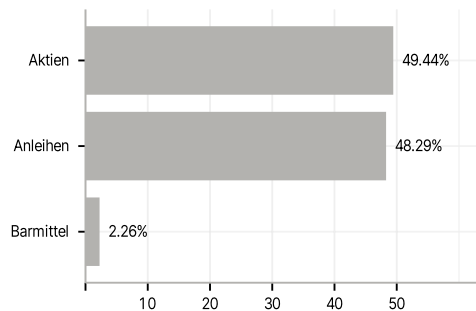
Im Rahmen der Anlagestrategie kann in wesentlichem Umfang in Derivate investiert werden. Die Fondsbestimmungen des apo Medical Balance R wurden durch die FMA bewilligt. Der apo Medical Balance R kann mehr als 35 % des Fondsvermögens in Wertpapiere/Geldmarktinstrumente folgender Emittenten investieren: Bundesrepublik Deutschland, Als Bundesländer: Baden-Württemberg, Bayern, Berlin, Brandenburg, Bremen, Hamburg, Hessen, Mecklenburg-Vorpommern, Niedersachsen, Nordrhein-Westfalen, Rheinland-Pfalz, Saarland, Sachsen, Sachsen-Anhalt, Schleswig-Holstein, Thüringen, Europäische Union, Als EU-Mitgliedstaaten: Belgien, Bulgarien, Dänemark, Estland, Finnland, Frankreich, Griechenland, Republik Irland, Italien, Kroatien, Lettland, Litauen, Malta, Polen, Luxemburg, Niederlande, Österreich, Portugal, Schweden, Slowakei, Slowenien, Spanien, Tschechische Republik, Ungarn, Republik Zypern, Rumänien, Als Vertragsstaaten des Abkommens über den Europäischen Wirtschaftsraum: Island, Liechtenstein, Norwegen, Als Mitgliedstaaten der Organisation für wirtschaftliche Zusammenarbeit und Entwicklung, die nicht Mitglied des EWR sind: Australien, Japan, Kanada, Südkorea, Mexiko, Neuseeland, Schweiz, Türkei, Vereinigte Staaten von Amerika, Chile, Israel, Vereinigtes Königreich Großbritannien und Nordirland.

Investmentziel

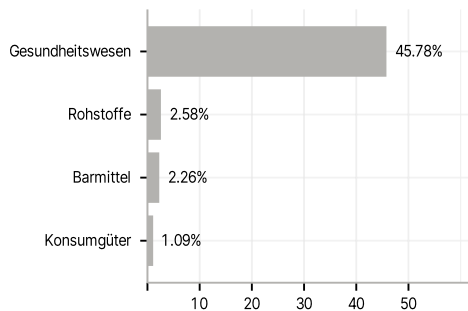
Das Anlageziel des ausgewogenen apo Medical Balance ist es, unter Berücksichtigung der Anlagerisiken langfristig an guten Ertrags- und Wachstumsaussichten des globalen Gesundheitssektors zu partizipieren, und dabei durch breite Diversifikation über Aktien und Anleihen die Risiken zu reduzieren. Dabei wird die Erzielung einer Rendite bei angemessenem Risiko angestrebt. Der apo Medical Balance investiert überwiegend in Aktien und verzinsliche Wertpapiere von Unternehmen, die ganz oder teilweise den Sektoren Gesundheits- und Pflegewesen, Pharmazie, Medizintechnik oder Gesundheits- und Biotechnologie zuzuordnen sind. Die Auswahl der Investments erfolgt auf der Grundlage von Analysen der Fundamentaldaten der Unternehmen, einschließlich ihrer Finanzlage, Pipeline, Wettbewerbsposition und des regulatorischen Umfelds und berücksichtigt ESG-Kriterien. Zur Risikostreuung investiert der Fonds in eine breite Palette von Unternehmen innerhalb des Gesundheitssektors, um eine Diversifikation sowohl über Aktien und Renten, als auch über verschiedene Subsektoren des Gesundheitswesens hinweg anzustreben. Dies soll ausgewogen investierenden Anlegenden ermöglichen, unter Inkaufnahme begrenzter Risiken an Innovationen und Durchbrüchen im Gesundheitsbereich zu partizipieren.

Veranlagungsstruktur

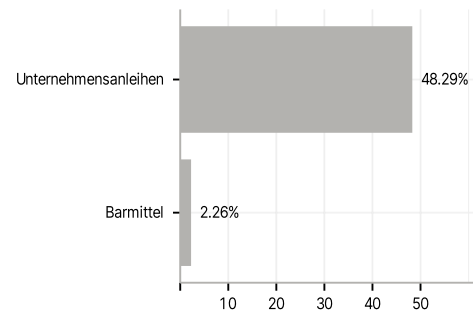
Anlagearten



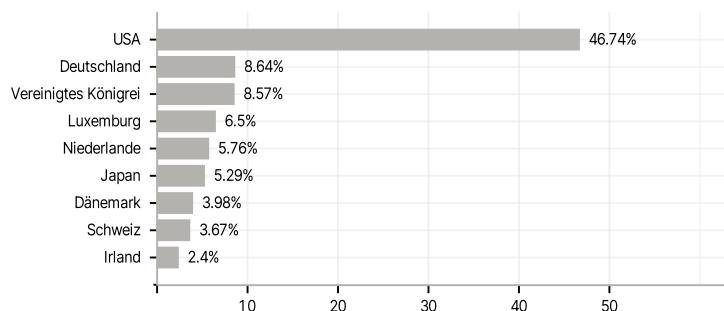
Branchen



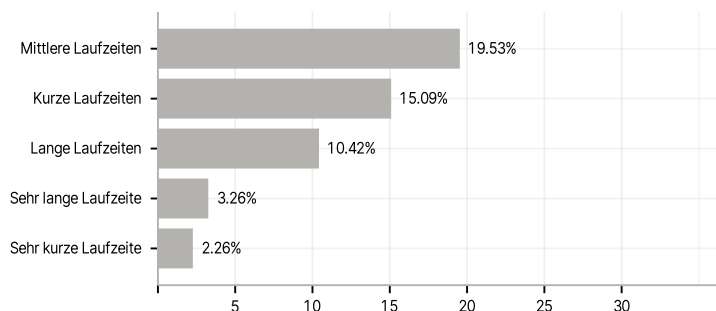
Emittenten



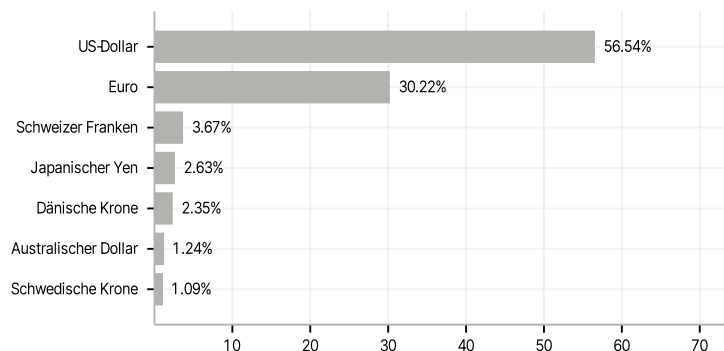
Länder



Laufzeiten



Währungen



Größte Positionen

