

**AB SICAV I Global Growth Portfolio Class A EUR H / LU1011998272 / A111XQ / AllianceBernstein LU**

|                                       |               |                |                         |             |
|---------------------------------------|---------------|----------------|-------------------------|-------------|
| <b>Aktuell 04.06.2026<sup>1</sup></b> | <b>Region</b> | <b>Branche</b> | <b>Ausschüttungsart</b> | <b>Typ</b>  |
| 30,10 EUR                             | weltweit      | enmix          | thesaurierend           | Aktienfonds |


**Risikokennzahlen**

|     |   |   |   |          |   |   |   |
|-----|---|---|---|----------|---|---|---|
| SRI | 1 | 2 | 3 | <b>4</b> | 5 | 6 | 7 |
|-----|---|---|---|----------|---|---|---|

**Jahresperformance**

|      |         |
|------|---------|
| 2025 | +7,17%  |
| 2024 | +5,91%  |
| 2023 | +6,24%  |
| 2022 | -28,49% |
| 2021 | +17,02% |

Performanceergebnisse der Vergangenheit lassen keine Rückschlüsse auf die künftige Entwicklung zu.

| Stammdaten  |                              | Konditionen   |       | Sonstige Kennzahlen      |              |
|---|------------------------------|---|-------|--------------------------|--------------|
| Fondart   | Einzelfond                   | Ausgabeaufschlag  | 5,00% | Mindestveranlagung       | EUR 2.000,00 |
| Kategorie   | Aktien                       | Managementgebühr  | 1,50% | Sparplan                 | Nein         |
| Fondsunterkategorie   | Branchenmix                  | Depotgebühr   | 0,50% | UCITS / OGAW             | Ja           |
| Ursprungsland   | Luxemburg                    | Tilgungsgebühr  | 0,00% | Gewinnbeteiligung        | 0,00%        |
| Tranchenvolumen   | (04.06.2026) USD 1,94 Mio.   | Sonstige lfd. Kosten (27.02.2026)   | 1,80% | Umschichtgebühr          | -            |
| Gesamt-Fondsvolumen   | (04.06.2026) USD 138,50 Mio. | Transaktionskosten  | 0,19% | <b>Fondsgesellschaft</b> |              |
| Auflegedatum  | 23.01.2014                   | AllianceBernstein LU  |       |                          |              |
| KESSt-Meldefonds  | Ja                           | 2-4, rue Eugene Ruppert, 2453, Luxemburg  |       |                          |              |
| Beginn des Geschäftsjahres                                  | 01.06.                       | Luxemburg   |       |                          |              |
| Nachhaltigkeitsfondsart                                     | -                            | <a href="https://www.alliancebernstein.com">https://www.alliancebernstein.com</a> |       |                          |              |
| Fondsmanager  | Goncalves Nicolas            |   |       |                          |              |
| System.Linq.Enumerable+EnumerablePartition`1[System.Char].. |                              |   |       |                          |              |
| Thema   | -                            |   |       |                          |              |

| Performance                    | 1M     | 6M      | YTD     | 1J      | 2J      | 3J      | 5J      | seit Beginn |
|--------------------------------|--------|---------|---------|---------|---------|---------|---------|-------------|
| Performance                    | +3,58% | -0,86%  | -0,82%  | -0,33%  | +8,43%  | +14,67% | -8,82%  | +100,67%    |
| Performance p.a.               | -      | -       | -       | -0,33%  | +4,13%  | +4,67%  | -1,83%  | +5,79%      |
| Performance p.a. nach max. AGA | -      | -       | -       | -5,08%  | +1,62%  | +2,98%  | -2,78%  | +5,37%      |
| Sharpe Ratio                   | 3,02   | -0,20   | -0,20   | -0,15   | 0,10    | 0,14    | -0,23   | 0,20        |
| Volatilität                    | 16,21% | 20,21%  | 21,42%  | 17,78%  | 18,20%  | 16,42%  | 17,99%  | 17,52%      |
| Schlechtester Monat            | -      | -9,68%  | -9,68%  | -9,68%  | -9,68%  | -9,68%  | -9,94%  | -13,76%     |
| Bester Monat                   | -      | +9,78%  | +9,78%  | +9,78%  | +9,78%  | +9,78%  | +9,88%  | +12,74%     |
| Maximaler Verlust              | -4,83% | -19,60% | -19,60% | -19,75% | -19,75% | -19,75% | -36,02% | -36,02%     |

**Vertriebszulassung**

Österreich, Deutschland, Schweiz, Luxemburg;

1. Wichtiger Hinweis zum Aktualisierungsstand: Das angegebene Datum bezieht sich ausschließlich auf die Berechnung des NAV.

RISIKOHINWEISE: Die Informationen auf dieser Seite dienen ausschließlich zu Informationszwecken und sollten weder als Verkaufsangebot noch als Aufforderung zum Kauf des Wertpapiers oder einer Empfehlung zugunsten des Wertpapiers verstanden werden. Die baha GmbH und die BAWAG P.S.K. Bank für Arbeit und Wirtschaft und Österreichische Postsparkasse Aktiengesellschaft übernehmen trotz sorgfältigster Recherche keinerlei Haftung für die Richtigkeit der angegebenen Daten.  
 Factsheet erstellt von: www.baha.com am 06.06.2026 19:54

# AB SICAV I Global Growth Portfolio Class A EUR H / LU1011998272 / A111XQ / AllianceBernstein LU

## Investmentstrategie

Unter normalen Marktbedingungen investiert das Portfolio in der Regel mindestens 80 % seines Vermögens in Aktienwerte von Unternehmen in aller Welt, auch in Schwellenländern. Marktkapitalisierung und Branche dieser Unternehmen können ganz unterschiedlich sein. Das Portfolio kann in alle Märkte investieren, an denen diese Aktien gehandelt werden, z. B. in die Märkte des China-Connect-Programms für chinesische A- Aktien und die Offshore-Märkte für H-Aktien. Das Portfolio kann in China auch über das QFI-Schema investieren. Die Anlagen des Portfolios können Wandelanleihen, Aktienzertifikate und ETFs umfassen

## Fondsspezifische Informationen

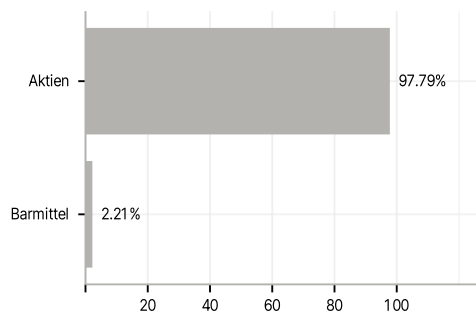
Im Rahmen der Anlagestrategie kann überwiegend in Einlagen investiert werden. Im Rahmen der Anlagestrategie kann in wesentlichem Umfang in Derivate investiert werden. Die Fondsbestimmungen des AB SICAV I Global Growth Portfolio Class A EUR H wurden durch die FMA bewilligt. Der AB SICAV I Global Growth Portfolio Class A EUR H kann mehr als 35 % des Fondsvermögens in Wertpapiere/Geldmarktinstrumente folgender Emittenten investieren: die Wertpapiere werden von einem Europäischen Staat, seinen Gebietskörperschaften, einem Mitgliedstaat der OECD oder der G20, Singapur oder einer internationalen Einrichtung öffentlich-rechtlichen Charakters, der ein oder mehrere Europäische Staaten angehören, begeben.

## Investmentziel

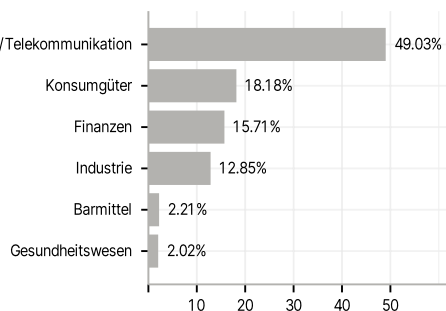
Das Ziel des Portfolios ist es, den Wert Ihrer Anlage mithilfe von Kapitalwachstum über einen längeren Zeitraum zu steigern.

## Veranlagungsstruktur

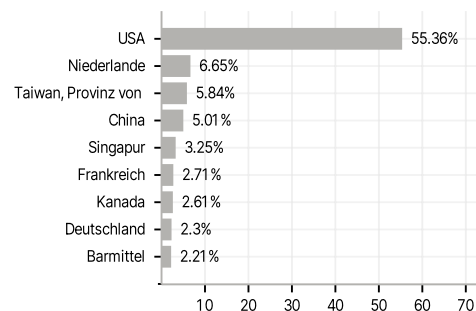
### Anlagearten



### Branchen



### Länder



### Währungen



### Größte Positionen

