

Goldman Sachs Global Multi-Asset Income Portfolio Base Shares / LU1032466366 / A112RY / Goldman Sachs AM BV

Aktuell 15.07.2025 ¹	Region	Branche	Ausschüttungsart	Typ
114,84 USD	weltweit	Mischfonds/flexibel	ausschüttend	Gemischter Fonds



Risikokennzahlen	
SRI	1 2 3 4 5 6 7
Jahresperformance	
2024	+7,91%
2023	+12,42%
2022	-12,86%
2021	+9,90%
2020	+5,94%

Performanceergebnisse der Vergangenheit lassen keine Rückschlüsse auf die künftige Entwicklung zu.

Stammdaten		Konditionen		Sonstige Kennzahlen	
Fondart	Einzelfond	Ausgabeaufschlag	5,50%	Mindestveranlagung	EUR 5.000,00
Kategorie	Mischfonds	Managementgebühr	1,25%	Sparplan	Nein
Fondsunterkategorie	Mischfonds/flexibel	Depotgebühr	-	UCITS / OGAW	Ja
Ursprungsland	Luxemburg	Tilgungsgebühr	0,00%	Gewinnbeteiligung	0,00%
Tranchenvolumen	(15.07.2025) EUR 3,02 Mio.	Sonstige lfd. Kosten (24.04.2025)	1,47%	Umschichtgebühr	-
Gesamt-Fondsvolumen	(15.07.2025) EUR 631,28 Mio.	Transaktionskosten	0,18%	Fondsgesellschaft	
Auflagedatum	18.03.2014	Ausschüttungen		Goldman Sachs AM BV	
KESSt-Meldefonds	Ja	09.12.2024	5.32 USD	Schenkade 65, 2509, LL Den Haag	
Beginn des Geschäftsjahres	01.12.	11.12.2023	5.09 USD	Niederlande	
Nachhaltigkeitsfondsart	-	12.12.2022	6.23 USD	www.gsam.com	
Fondsmanager	-	13.12.2021	3.82 USD		
Thema	-	14.12.2020	2.66 USD		

Performance	1M	6M	YTD	1J	2J	3J	5J	seit Beginn
Performance	+1,30%	+3,83%	+4,11%	+6,80%	+17,51%	+27,83%	+32,08%	+65,12%
Performance p.a.	-	-	-	+6,80%	+8,41%	+8,52%	+5,72%	+4,52%
Performance p.a. nach max. AGA	+1,30%	+3,83%	+4,11%	+6,80%	+8,41%	+8,52%	+5,72%	+4,52%
Sharpe Ratio	3,55	0,62	0,63	0,61	0,89	0,87	0,49	0,35
Volatilität	4,38%	9,36%	9,14%	7,85%	7,15%	7,44%	7,47%	7,21%
Schlechtester Monat	-	-2,16%	-2,16%	-2,16%	-2,38%	-6,90%	-6,90%	-10,15%
Bester Monat	-	+2,19%	+2,19%	+2,43%	+5,57%	+5,57%	+8,09%	+8,09%
Maximaler Verlust	-0,46%	-8,92%	-8,92%	-8,92%	-8,92%	-10,48%	-18,65%	-23,06%

Vertriebszulassung

Österreich, Deutschland, Schweiz, Luxemburg, Tschechien;

1. Wichtiger Hinweis zum Aktualisierungsstand: Das angegebene Datum bezieht sich ausschließlich auf die Berechnung des NAV.

RISIKOHINWEISE: Die Informationen auf dieser Seite dienen ausschließlich zu Informationszwecken und sollten weder als Verkaufsangebot noch als Aufforderung zum Kauf des Wertpapiers oder einer Empfehlung zugunsten des Wertpapiers verstanden werden. Die baha GmbH und die BAWAG P.S.K. Bank für Arbeit und Wirtschaft und Österreichische Postsparkasse Aktiengesellschaft übernehmen trotz sorgfältigster Recherche keinerlei Haftung für die Richtigkeit der angegebenen Daten.
 Factsheet erstellt von: www.baha.com am 17.07.2025 00:54

Investmentstrategie

Das Portfolio wird hauptsächlich Aktien oder ähnliche Instrumente halten, die sich auf Unternehmen weltweit beziehen, sowie festverzinsliche Wertpapiere von global ansässigen Emittenten jeder Art. Dabei liegt der Schwerpunkt auf höher rentierlichen festverzinslichen Wertpapieren mit einem Rating unter Investment-Grade-Status. Der Anlageberater wird in der Regel anstreben, das Währungsengagement des Portfolios gegenüber dem US- Dollar abzusichern. Das Portfolio kann auch versuchen, durch den Verkauf von gedeckten Kaufoptionen auf Aktienwerte oder Indizes Erträge zu generieren. Bei Ausschüttungsanteilen soll die Zahlung der Erlöse dieser Strategie Teil der eventuellen Ausschüttung der entsprechenden Anteilklasse zu dem Termin sein, an dem eine solche Ausschüttung erfolgt.

Fondsspezifische Informationen

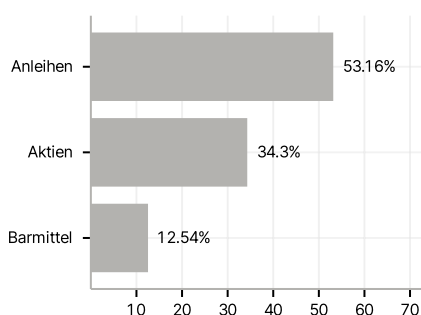
Im Rahmen der Anlagestrategie kann in wesentlichem Umfang in Derivate investiert werden. Die Fondsbestimmungen des Goldman Sachs Global Multi-Asset Income Portfolio Base Shares wurden durch die FMA bewilligt. Der Goldman Sachs Global Multi-Asset Income Portfolio Base Shares kann mehr als 35 % des Fondsvermögens in Wertpapiere/Geldmarktinstrumente folgender Emittenten investieren: by a Member State, its local authorities, a member state of the OECD or the Group of twenty (G20), by the Republic of Singapore, by the Hong Kong Special Administrative Region of the People's Republic of China or public international bodies of which one or more Member States are members.

Investmentziel

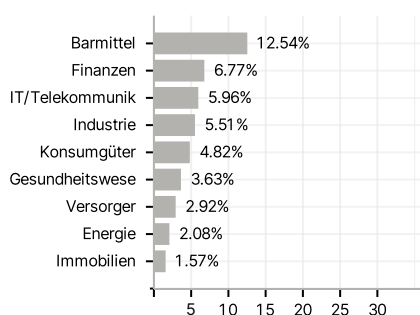
Das Portfolio strebt eine Gesamtrendite an, die überwiegend aus Erträgen besteht und das Potenzial für einen Kapitalzuwachs bietet, und investiert hierzu vorrangig in Aktien und festverzinsliche Wertpapiere mit Schwerpunkt auf höher rentierlichen Titeln.

Veranlagungsstruktur

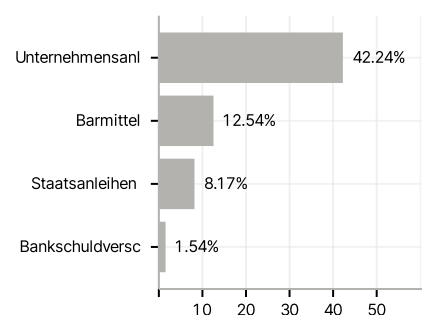
Anlagearten



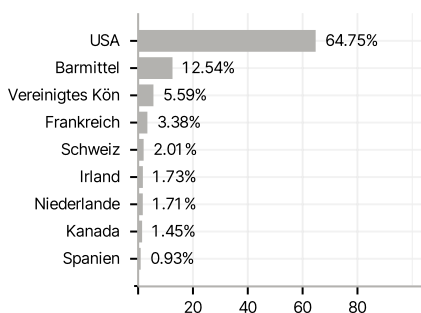
Branchen



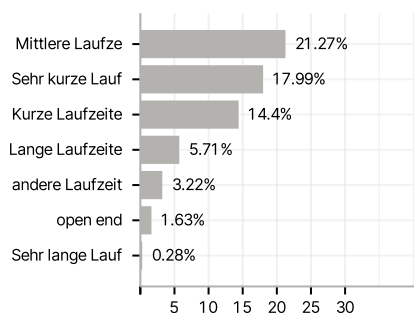
Emittenten



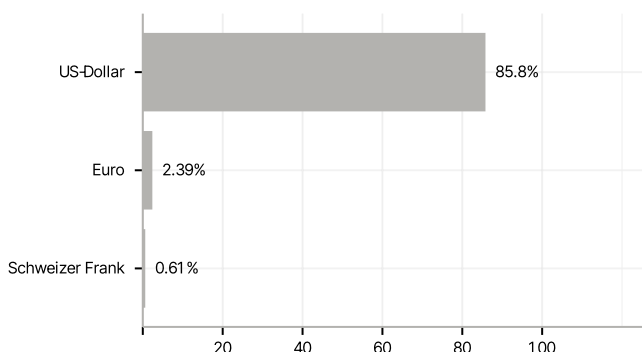
Länder



Laufzeiten



Währungen



Größte Positionen

