

Arabesque SICAV - Global ESG Flexible Allocation USD (LUI02369998)

KAG: FundPartner Sol.(EU)

ISIN: LUI023699983

Rücknahmepreis: 178,58 USD

Stand: 11.04.2025

Auflagedatum	01.08.14
Ausgabeaufschlag	-
Konditionsdetails auf www.bawag.at	
Fondsvolumen	100.12 Mio.
Ertragstyp	ausschüttend
Letzte Ausschüttung	keine
Anlageregion	weltweit
Fondstyp	Branchenmix
Fondsmanager	n.a
Kapitalanlagegesellschaft	
FundPartner Sol.(EU)	
15A	
avenue J. F. Kennedy 1855	
Luxemburg	
www.group.pictet/de	



Wertentwicklung*		1J	3J p.a.	5J p.a.
Performance vor AGA		+1,01%	+5,23%	+7,79%
Performance nach max. AGA		+1,01%	+5,23%	+7,79%
Kennzahlen*		1J	3J	5J
Sharpe Ratio		-0,11	0,25	0,44
Volatilität		+12,07%	+11,83%	+12,47%

* Performanceergebnisse der Vergangenheit lassen keine Rückschlüsse auf die künftige Entwicklung zu.

Fondsstrategie

Ziel des Teilfonds ist ein langfristiger Kapitalzuwachs durch Anlagen in einem nachhaltigen Aktienuniversum (Arabesque-Anlageuniversum) und in Kassainstrumenten. Das Arabesque-Anlageuniversum wird vierteljährlich festgelegt. Ergebnisse der Vergangenheit sind grundsätzlich keine Garantie für die künftige Wertentwicklung. Es gibt keine Garantie, dass die Ziele des Teilfonds erreicht werden.

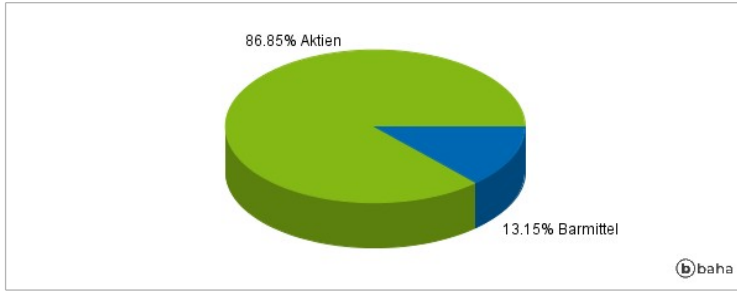
Das Arabesque-Anlageuniversum enthält Aktien und aktienbezogene Wertpapiere von Unternehmen weltweit, die einen systematischen Auswahlprozess durchlaufen haben. Die ESG-Beurteilung (Umwelt, Soziales, Unternehmensführung) erfolgt nach dem "Best in Class"-Ansatz pro Sektor, um Unternehmen auszuschließen, die schlechtere Wertungen haben. Unternehmen, die gegen die Prinzipien des UN Global Compact (Menschenrechte, Arbeitsrechte, Korruptionsbekämpfung, Umwelt) verstoßen, sind ebenfalls ausgeschlossen. Zudem wird das Arabesque-Universum anhand von Liquiditätsparametern wie Marktkapitalisierung, täglicher Umsatz und Streubesitz weiter gefiltert. Der Teilfonds wird versuchen, hauptsächlich in folgende Anlagen zu investieren: - Aktien und aktienbezogene Wertpapiere (wie z. B. Stamm- oder Vorzugsaktien, Rechte, Zertifikate, ADR (American Depositary Receipt), GDR (Global Depositary Receipt), Schuldverschreibungen), die von Unternehmen weltweit ausgegeben werden, die im Arabesque Anlageuniversum enthalten sind, und/oder - Zahlungsmitteläquivalente (darunter Geldmarktinstrumente, Geldmarktorganismen für gemeinsame Anlagen). Je nach Marktbedingungen und der Überzeugung des Fondsmanagers gilt als vereinbart, dass die Anlagen in Aktien und aktienbezogenen Wertpapieren zwischen 0% und 100% des Nettovermögens des Teilfonds schwanken können. Es besteht nämlich unter außergewöhnlichen Marktbedingungen und über einen begrenzten Zeitraum die Möglichkeit, dass die Allokation in Zahlungsmitteln und Zahlungsmitteläquivalenten mehr als 49% des Nettovermögens ausmacht. Die Auswahl der Anlagen unterliegt keinerlei Einschränkungen im Hinblick auf Regionen (einschließlich Schwellenländer), Wirtschaftssektoren oder Währungen, auf die die Anlagen lauten. Abhängig von der Situation an den Finanzmärkten kann jedoch ein besonderer Schwerpunkt auf ein einzelnes Land und/oder einen einzelnen Wirtschaftssektor und/oder eine einzelne Währung gelegt werden.

Kommentar:

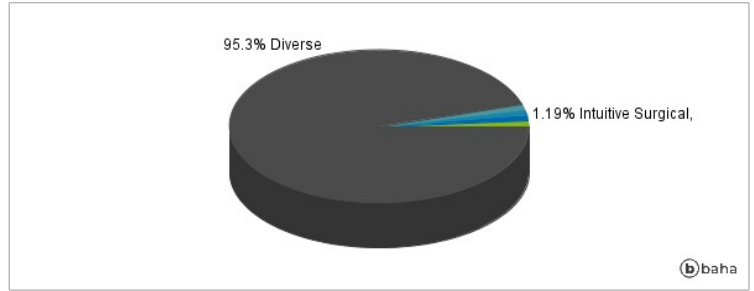
Fondsspezifische Information

Im Rahmen der Anlagestrategie kann in wesentlichem Umfang in Derivate investiert werden. Aufgrund der Zusammensetzung des Fonds oder der verwendeten Managementtechniken weist der Fonds eine erhöhte Volatilität auf, d.h. die Anteilswerte sind auch innerhalb kurzer Zeiträume großen Schwankungen nach oben und nach unten ausgesetzt, wobei auch Kapitalverluste nicht ausgeschlossen werden können. Die Fondsbestimmungen des Arabesque SICAV - Global ESG Flexible Allocation USD wurden durch die FMA bewilligt. Der Arabesque SICAV - Global ESG Flexible Allocation USD kann mehr als 35 % des Fondsvermögens in Wertpapiere/Geldmarktinstrumente folgender Emittenten investieren: by an EU Member State, its local authorities, an OECD Member State or international organisations to which one or more EU Member States belong.

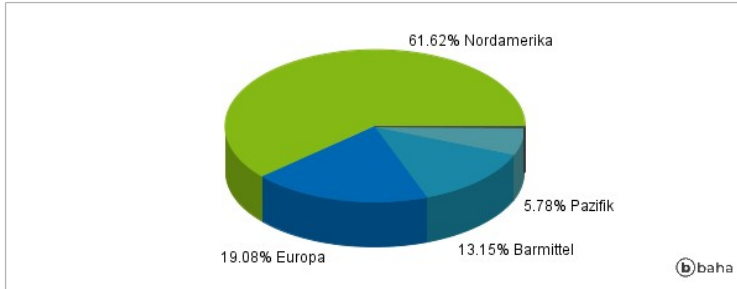
Anlagearten



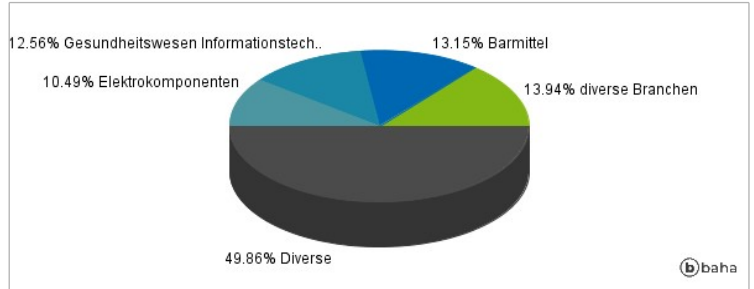
Größte Positionen



Länderverteilung



Branchenverteilung



Historische Daten: 04/2025

Erstellt: 15.04.2025 15:22