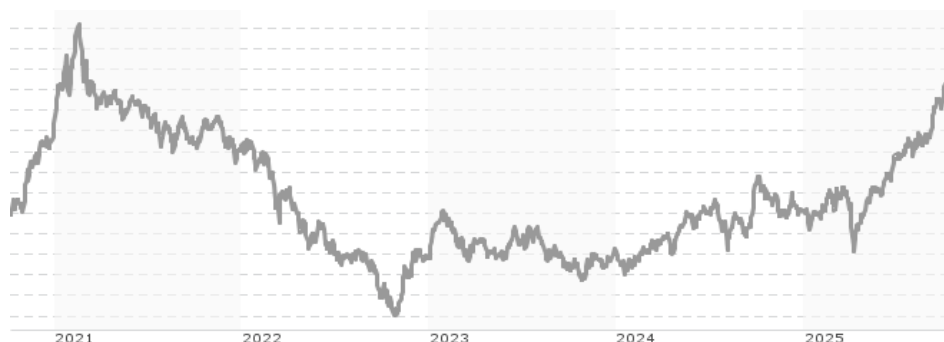


BGF Asian Growth Leaders Fund I2 USD / LU1091682382 / A118Y9 / BlackRock (LU)

Aktuell 06.10.2025 ¹	Region	Branche	Ausschüttungsart	Typ
20,89 USD	Asien (exkl. Japan)	enmix	thesaurierend	Aktienfonds


Risikokennzahlen

SRI	1	2	3	4	5	6	7
-----	---	---	---	---	---	---	---

Jahresperformance

2024	+9,74%
2023	+2,75%
2022	-23,38%
2021	-4,54%
2020	+31,61%

Performanceergebnisse der Vergangenheit lassen keine Rückschlüsse auf die künftige Entwicklung zu.

Stammdaten		Konditionen		Sonstige Kennzahlen	
Fondart	Einzelfond	Ausgabeaufschlag	0,00%	Mindestveranlagung	EUR 10.000.000,00
Kategorie	Aktien	Managementgebühr	0,75%	Sparplan	Nein
Fondsunterkategorie	Branchenmix	Depotgebühr	0,45%	UCITS / OGAW	Ja
Ursprungsland	Luxemburg	Tilgungsgebühr	0,00%	Gewinnbeteiligung	0,00%
Tranchenvolumen	-	Sonstige lfd. Kosten (10.04.2025)	0,80%	Umschichtgebühr	2,00%
Gesamt-Fondsvolumen (03.10.2025)	USD 515,69 Mio.	Transaktionskosten	0,58%	Fondsgesellschaft	
Auflegedatum	30.07.2014	BlackRock (LU)			
KESSt-Meldefonds	Ja	35a Avenue JF Kennedy, 1855, Luxemburg			
Beginn des Geschäftsjahres	01.09.	Luxemburg			
Nachhaltigkeitsfondsart	-	https://www.blackrock.com			
Fondsmanager	Stephen Andrews Karthik Sankaran				
Thema	-				

Performance	1M	6M	YTD	1J	2J	3J	5J	seit Beginn
Performance	+8,58%	+42,59%	+30,56%	+20,61%	+50,83%	+58,02%	+32,97%	+108,90%
Performance p.a.	-	-	-	+20,67%	+22,78%	+16,46%	+5,86%	+6,80%
Performance p.a. nach max. AGA	+8,58%	+42,59%	+30,56%	+20,67%	+22,78%	+16,46%	+5,86%	+6,80%
Sharpe Ratio	15,73	6,31	2,34	1,13	1,29	0,88	0,23	0,28
Volatilität	12,09%	16,13%	16,95%	16,44%	16,11%	16,45%	16,94%	17,12%
Schlechtester Monat	-	-0,37%	-0,62%	-4,87%	-5,35%	-6,65%	-10,82%	-12,00%
Bester Monat	-	+8,96%	+8,96%	+8,96%	+8,96%	+17,34%	+17,34%	+17,34%
Maximaler Verlust	-2,30%	-3,77%	-14,64%	-16,51%	-16,61%	-16,84%	-48,40%	-48,40%

Vertriebszulassung

Österreich, Deutschland, Schweiz, Tschechien;

1. Wichtiger Hinweis zum Aktualisierungsstand: Das angegebene Datum bezieht sich ausschließlich auf die Berechnung des NAV.

BGF Asian Growth Leaders Fund I2 USD / LU1091682382 / A118Y9 / BlackRock (LU)

Investmentstrategie

Der Fonds wird insbesondere in die Eigenkapitalinstrumente von Unternehmen anlegen, die nach Ansicht des Anlageberaters (AB) ein gutes Wachstumspotenzial aufweisen. So können die Unternehmen überdurchschnittliche Wachstumsraten bei Gewinn bzw. Umsatz und hohe oder steigende Kapitalrenditen aufweisen. Der AB kann zu Anlagezwecken, um das Anlageziel des Fonds zu erreichen, und/oder das Risiko im Portfolio des Fonds zu reduzieren, Investitionskosten zu senken und zusätzliche Erträge zu erzielen, derivative Finanzinstrumente (FD) einsetzen (d. h. Anlagen, deren Preise auf einem oder mehreren zugrunde liegenden Vermögenswerten basieren). Der Fonds kann über FD am Markt einen Leverage-Effekt in unterschiedlichem Umfang erzielen (d. h. wenn der Fonds einem Marktrisiko ausgesetzt ist, das den Wert seiner Vermögenswerte übersteigt).

Fondsspezifische Informationen

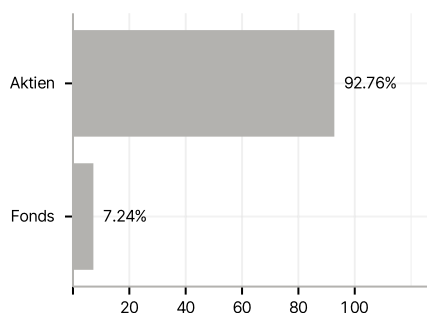
Im Rahmen der Anlagestrategie kann in wesentlichem Umfang in Derivate investiert werden. Die Fondsbestimmungen des BGF Asian Growth Leaders Fund I2 USD wurden durch die FMA bewilligt. Der BGF Asian Growth Leaders Fund I2 USD kann mehr als 35 % des Fondsvermögens in Wertpapiere/ Geldmarktinstrumente folgender Emittenten investieren: die von einem Mitgliedstaat der Europäischen Union, seinen Gebietskörperschaften, einem OECD-Mitgliedsland oder einem internationalen Organismus öffentlich-rechtlichen Charakters, dem mindestens ein Mitgliedstaat angehört, emittiert sind.

Investmentziel

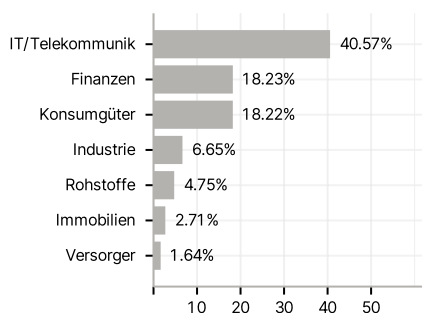
Der Fonds strebt durch eine Kombination aus Kapitalwachstum und Erträgen auf das Fondsvermögen die Maximierung einer Rendite aus Ihrer Anlage an. Der Fonds legt mindestens 70 % seines Gesamtvermögens in die Eigenkapitalinstrumente (z. B. Aktien) von Unternehmen an, die ihren Sitz in Asien (mit Ausnahme von Japan) haben oder dort einen überwiegenden Teil ihrer wirtschaftlichen Tätigkeit ausüben. Viele dieser Länder sind Entwicklungsländer. Der Fonds kann bis zu 30 % seines Gesamtvermögens über den Stock Connect (ein Programm, das darauf abzielt, einen gegenseitigen Börsenzugang zwischen der VRC und Hongkong zu erreichen) in der Volksrepublik China (VRC) und die auf Renminbi lautende Investitionsquote anlegen, die an qualifizierte ausländische institutionelle Renminbi-Investoren (RQFII-Quote) ausgegeben wird.

Veranlagungsstruktur

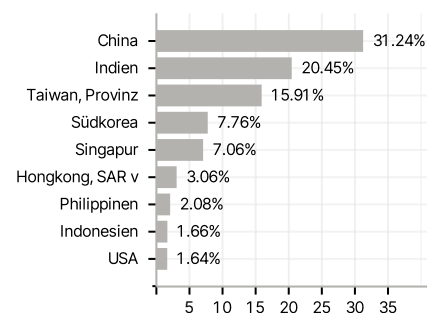
Anlagearten



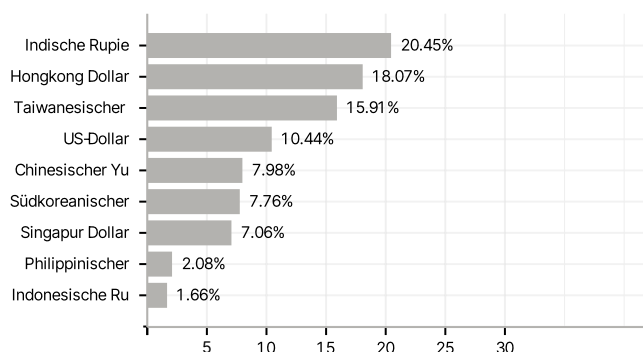
Branchen



Länder



Währungen



Größte Positionen

