

## East Capital Global Frontier Markets A EUR / LU1125674454 / A14MAQ / East Capital AM

Aktuell 30.06.2026 <sup>1</sup>	Region	Branche	Ausschüttungsart	Typ
256,57 EUR	Emerging Markets	enmix	thesaurierend	Aktienfonds



### Risikokennzahlen

SRI	1	2	3	4	5	6	7
-----	---	---	---	---	---	---	---

### Jahresperformance

2025	+11,17%
2024	+28,52%
2023	+16,61%
2022	-15,43%
2021	+28,58%

Performanceergebnisse der Vergangenheit lassen keine Rückschlüsse auf die künftige Entwicklung zu.

Stammdaten		Konditionen		Sonstige Kennzahlen	
Fondart	Einzelfond	Ausgabeaufschlag	5,00%	Mindestveranlagung	-
Kategorie	Aktien	Managementgebühr	-	Sparplan	Nein
Fondsunterkategorie	Branchenmix	Depotgebühr	-	UCITS / OGAW	Ja
Ursprungsland	Luxemburg	Tilgungsgebühr	0,00%	Gewinnbeteiligung	0,00%
Tranchenvolumen	(10.11.2025) EUR 8,71 Mio.	Sonstige lfd. Kosten (17.02.2026)	2,40%	Umschichtgebühr	-
Gesamt-Fondsvolumen	(10.11.2025) EUR 256,60 Mio.	Transaktionskosten	0,30%	<b>Fondsgesellschaft</b>	
Auflegedatum	12.12.2014	East Capital AM			
KES-Meldefonds	Ja	11, rue Sainte-Zithe, L-2763, Lumxemburg			
Beginn des Geschäftsjahres	01.01.	Luxemburg			
Nachhaltigkeitsfondsart	-	<a href="http://www.eastcapital.com">http://www.eastcapital.com</a>			
Fondsmanager	Investment team				
Thema	-				

Performance	1M	6M	YTD	1J	2J	3J	5J	seit Beginn
Performance	+1,33%	+16,35%	+16,35%	+31,49%	+36,45%	+84,68%	+80,35%	+155,69%
Performance p.a.	-	-	-	+31,49%	+16,84%	+22,67%	+12,51%	+8,46%
Performance p.a. nach max. AGA	-	-	-	+25,23%	+14,00%	+20,71%	+11,43%	+8,00%
Sharpe Ratio	1,55	2,17	2,21	2,32	1,12	1,71	0,87	0,50
Volatilität	10,18%	15,31%	15,35%	12,59%	12,94%	11,93%	11,72%	12,42%
Schlechtester Monat	-	-8,46%	-8,46%	-8,46%	-8,46%	-8,46%	-8,46%	-26,34%
Bester Monat	-	+10,58%	+10,58%	+10,58%	+10,58%	+10,58%	+10,58%	+10,58%
Maximaler Verlust	-1,67%	-9,66%	-9,66%	-9,66%	-16,14%	-16,14%	-21,69%	-33,94%

### Vertriebszulassung

Österreich, Deutschland, Schweiz, Luxemburg;

1. Wichtiger Hinweis zum Aktualisierungsstand: Das angegebene Datum bezieht sich ausschließlich auf die Berechnung des NAV.

RISIKOHINWEISE: Die Informationen auf dieser Seite dienen ausschließlich zu Informationszwecken und sollten weder als Verkaufsangebot noch als Aufforderung zum Kauf des Wertpapiers oder einer Empfehlung zugunsten des Wertpapiers verstanden werden. Die baha GmbH und die BAWAG P.S.K. Bank für Arbeit und Wirtschaft und Österreichische Postsparkasse Aktiengesellschaft übernehmen trotz sorgfältigster Recherche keinerlei Haftung für die Richtigkeit der angegebenen Daten.  
Factsheet erstellt von: www.baha.com am 01.07.2026 03:40

## East Capital Global Frontier Markets A EUR / LU1125674454 / A14MAQ / East Capital AM

### Investmentstrategie

Der Teilfonds investiert mindestens 75 % seines Vermögens direkt oder indirekt in Aktien oder aktienähnliche Wertpapiere (insbesondere ADRs und GDRs) von Unternehmen, die in Frontier- Märkten ansässig sind oder die einen wesentlichen Teil ihrer Geschäftstätigkeit dort ausüben. Für die Zwecke dieses Teilfonds sind Frontier-Märkte definiert als weniger entwickelte und weniger zugängliche Schwellenländer, die in auf Frontier-Märkte bezogenen Indizes enthalten sind. Der Teilfonds kann ferner auch in Ländern investieren, die als Schwellenländer klassifiziert sind, oder in anderen Märkten, die noch nicht als Frontier-Märkte klassifiziert sind, die aber nach Meinung des Anlageverwalters von wirtschaftlichen Merkmalen gekennzeichnet sind, die in den auf Frontier-Märkte bezogenen Indizes enthalten sind.

### Fondsspezifische Informationen

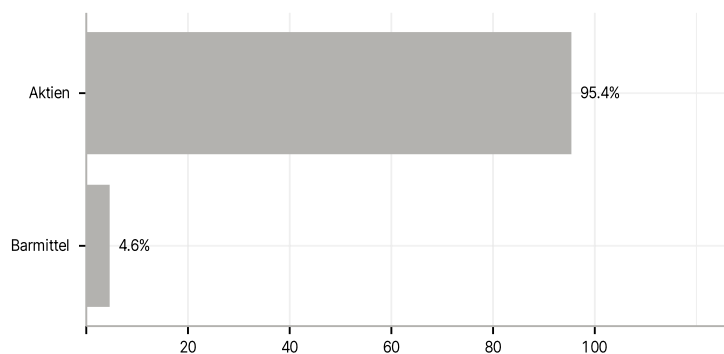
Im Rahmen der Anlagestrategie kann in wesentlichem Umfang in Derivate investiert werden. Die Fondsbestimmungen des East Capital Global Frontier Markets A EUR wurden durch die FMA bewilligt. Der East Capital Global Frontier Markets A EUR kann mehr als 35 % des Fondsvermögens in Wertpapiere/ Geldmarktinstrumente folgender Emittenten investieren: by a Member State, by its local authorities or by a non Member State (such as member states of the OECD, Singapore and any member state of the G20, or by public international bodies of which one or more Member States are members.

### Investmentziel

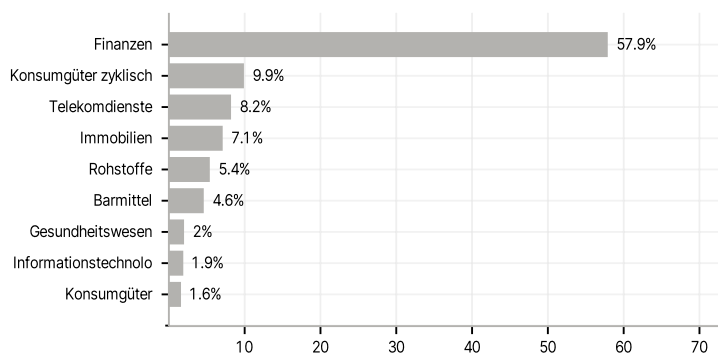
Langfristiges Kapitalwachstum durch Investitionen in Unternehmen, die in Frontier-Märkten weltweit ansässig sind. Eine langfristige Anlageperspektive, Fundamentalanalysen und eine aktive Aktienauswahl (Stock Picking) sind die drei wichtigsten Säulen unserer Anlagephilosophie.

### Veranlagungsstruktur

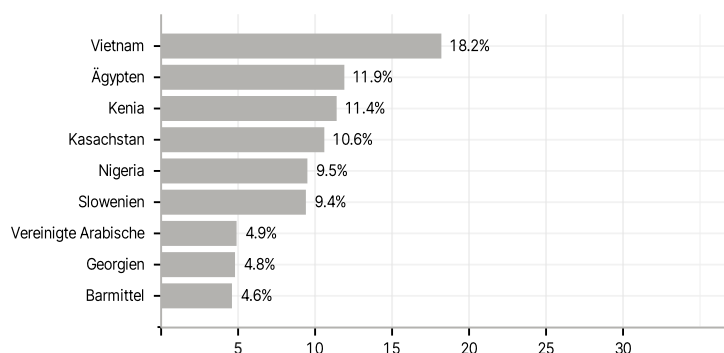
#### Anlagearten



#### Branchen



#### Länder



#### Größte Positionen

