

Federated Hermes Asia ex-Japan Equity Fund Klasse F GBP Acc.

KAG: Hermes Fd. M.(IE)

ISIN: IE00BBL4VQ02

Rücknahmepreis: 2,04 GBP

Stand: 21.02.2025

Auflagedatum	18.03.14
Ausgabeaufschlag	-
Konditionsdetails auf www.bawag.at	
Fondsvolumen	-
Ertragstyp	thesaurierend
Letzte Ausschüttung	keine
Anlageregion	Asien (exkl. Japan)
Fondstyp	Branchenmix
Fondsmanager	Jonathan Pines, Sandy...



Kapitalanlagegesellschaft

Hermes Fd. M.(IE)
150 Cheapside
EC2V 6ET London
Vereinigtes Königreich
https://www.hermes-investment.com

Wertentwicklung*

	1J	3J p.a.	5J p.a.
Performance vor AGA	+21,78%	+2,68%	+6,72%
Performance nach max. AGA	+21,78%	+2,68%	+6,72%

Kennzahlen*

	1J	3J	5J
Sharpe Ratio	1,16	0,01	0,22
Volatilität	+16,61%	+17,82%	+19,23%

* Performanceergebnisse der Vergangenheit lassen keine Rückschlüsse auf die künftige Entwicklung zu.

Fondsstrategie

Der Fonds ist bestrebt, den Wert Ihrer Anlage über einen rollierenden Zeitraum von fünf Jahren zu steigern. Es kann jedoch nicht garantiert werden, dass dieses Ziel erreicht wird.

Ihr Kapital ist also einem Risiko ausgesetzt. Der Fonds ist ein aktiv verwaltetes diversifiziertes Portfolio, das mindestens 80% in Anteile von Unternehmen investiert, die in Asien (ohne Japan) ansässig sind oder dort wesentliche Erträge erwirtschaften. Gelegentlich kann der Fonds auch in anderen Finanzinstrumenten anlegen, beispielsweise anderen Fonds und Anleihen mit und ohne Rating sowie Derivaten.

Kommentar:

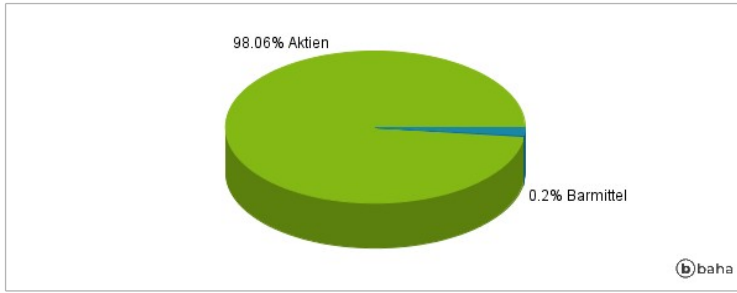
Fondsspezifische Information

Im Rahmen der Anlagestrategie kann in wesentlichem Umfang in Derivate investiert werden. Aufgrund der Zusammensetzung des Fonds oder der verwendeten Managementtechniken weist der Fonds eine erhöhte Volatilität auf, d.h. die Anteilswerte sind auch innerhalb kurzer Zeiträume großen Schwankungen nach oben und nach unten ausgesetzt, wobei auch Kapitalverluste nicht ausgeschlossen werden können. Die Fondsbestimmungen des Federated Hermes Asia ex-Japan Equity Fund Klasse F GBP Acc. Hedged Shares wurden durch die FMA bewilligt. Der Federated Hermes Asia ex-Japan Equity Fund Klasse F GBP Acc. Hedged Shares kann mehr als 35 % des Fondsvermögens in Wertpapiere/Geldmarktinstrumente folgender Emittenten investieren: issued or guaranteed by any Member State, its local authorities, non-Member States or public international body of which one or more Member States are members. The individual issuers must be listed in the prospectus and may be drawn from the following list: OECD Governments (provided the relevant issues are investment grade), Government of the Peoples Republic of China Government of Brazil (provided the relevant issues are investment grade), Government of India (provided the relevant issues are investment grade), Government of Singapore, European Investment Bank, European Bank for Reconstruction and Development, International Finance Corporation, International Monetary Fund, Euratom, The Asian Development Bank, European Central Bank, Council of Europe, Eurofima, African Development Bank, International Bank for Reconstruction and Development (The World Bank), The Inter-American Development Bank, European Union, Federal National Mortgage Association (Fannie Mae), Federal Home Loan Mortgage Corporation (Freddie Mac), Government National Mortgage Association (Ginnie Mae), Student Loan Marketing Association (Sallie Mae), Federal Home Loan Bank, Federal Farm Credit Bank, Tennessee Valley Authority, Straight-A Funding LLC, Export-Import Bank..

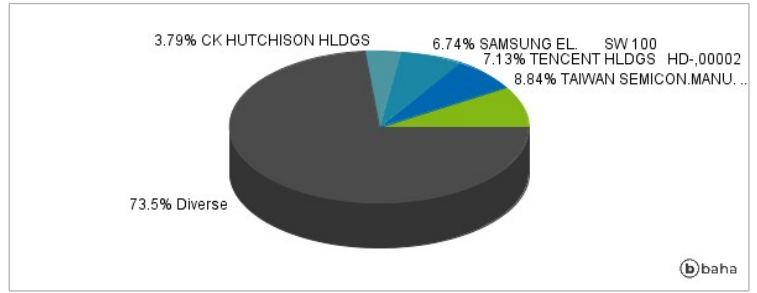
RISIKOHINWEISE: Die Informationen auf dieser Seite dienen ausschließlich zu Informationszwecken und sollten weder als Verkaufsangebot noch als Aufforderung zum Kauf des Wertpapiers oder einer Empfehlung zugunsten des Wertpapiers verstanden werden. Die baha GmbH und die BAWAG P.S.K. Bank für Arbeit und Wirtschaft und Österreichische Postsparkasse Aktiengesellschaft übernehmen trotz sorgfältigster Recherche keinerlei Haftung für die Richtigkeit der angegebenen Daten.

Factsheet erstellt von: www.baha.com

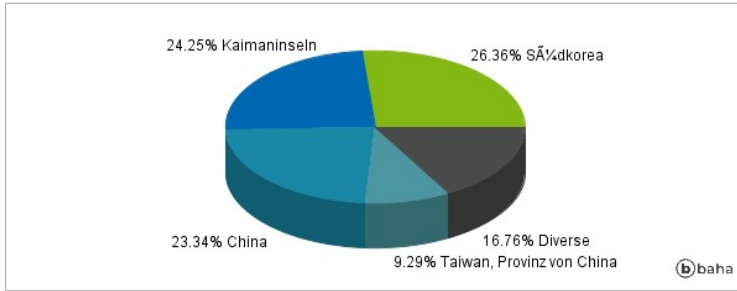
Anlagearten



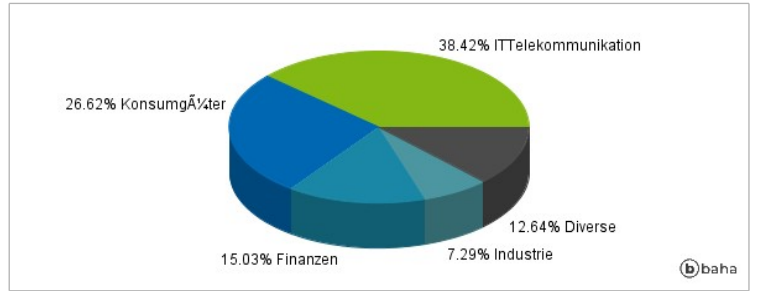
Größte Positionen



Länderverteilung



Branchenverteilung



Historische Daten: 02/2025

Erstellt: 23.02.2025 13:14