

# Franklin Templeton Global Funds plc FTGF Royce US Smaller Companies

KAG: Franklin Templeton

ISIN: IE00B8Y1IP67

Rücknahmepreis: 237,78 USD

Stand: 15.07.2024

|   |                  |
|---|------------------|
| Auflagedatum  | 08.02.13         |
| Ausgabeaufschlag  | -                |
| Konditionsdetails auf <a href="http://www.bawag.at">www.bawag.at</a>            |                  |
| Fondsvolumen  | 97.42 Mio.       |
| Ertragstyp  | thesaurierend    |
| Letzte Ausschüttung   | keine            |
| Anlageregion  | USA              |
| Fondstyp  | Branchenmix      |
| Fondsmanager  | Lauren Romeo CFA |
| <b>Kapitalanlagegesellschaft</b>  |                  |
| Franklin Templeton  |                  |
| Schottenring 16   |                  |
| 2.OG 1010   |                  |
| Österreich  |                  |
| <a href="https://www.franklintempleton.at">https://www.franklintempleton.at</a> |                  |



| <b>Wertentwicklung*</b> |               | <b>1J</b> | <b>3J p.a.</b> | <b>5J p.a.</b> |
|-------------------------|---------------|-----------|----------------|----------------|
| Performance             | vor AGA       | +7,48%    | +5,63%         | +10,20%        |
| Performance             | nach max. AGA | +7,48%    | +5,63%         | +10,20%        |
| <b>Kennzahlen*</b>      |               | <b>1J</b> | <b>3J</b>      | <b>5J</b>      |
| Sharpe Ratio            |               | 0,22      | 0,09           | 0,25           |
| Volatilität             |               | +17,24%   | +21,10%        | +26,12%        |

\* Performanceergebnisse der Vergangenheit lassen keine Rückschlüsse auf die künftige Entwicklung zu.

## Fondsstrategie

Der Fonds strebt einen langfristigen Kapitalzuwachs an.

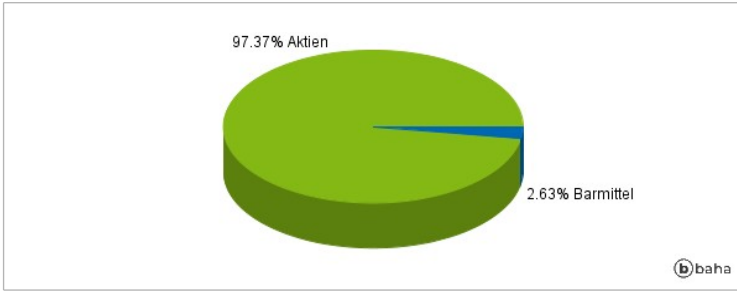
Der Fonds investiert mindestens zwei Drittel seines Nettoinventarwerts in Aktienpapiere, die von US-Unternehmen ausgegeben werden und an regulierten Märkten notiert oder gehandelt werden, wie im Prospekt dargelegt, wobei die Aktienmarktkapitalisierungen, die zum Zeitpunkt der Investition gemessen wurden, nicht größer als die des größten Unternehmens (basierend auf der Marktkapitalisierung) im Russell 2000 Index zum Zeitpunkt seiner jüngsten Rekonstitution sind.

## Kommentar:

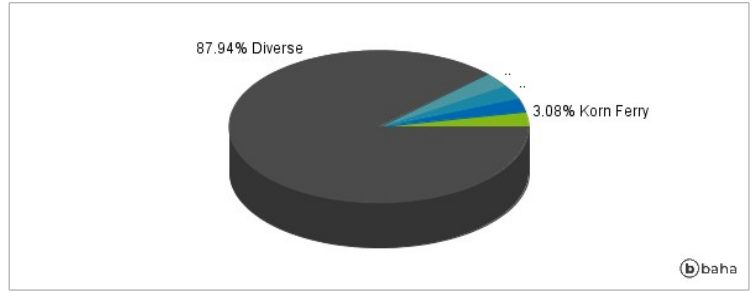
## Fondsspezifische Information

Im Rahmen der Anlagestrategie kann in wesentlichem Umfang in Derivate investiert werden. Die Fondsbestimmungen des Franklin Templeton Global Funds plc FTGF Royce US Smaller Companies Fund Klasse X USD ACC wurden durch die FMA bewilligt. Der Franklin Templeton Global Funds plc FTGF Royce US Smaller Companies Fund Klasse X USD ACC kann mehr als 35 % des Fondsvermögens in Wertpapiere/Geldmarktinstrumente folgender Emittenten investieren: Mitgliedstaat, seinen Gebietskörperschaften, einem Drittstaat oder einer internationalen öffentlichen Organisation, der mindestens ein Mitgliedstaat angehört, begeben oder garantiert werden. Regierungen von OECD-Mitgliedstaaten (sofern die betreffenden Wertpapiere mit "Investment Grade" bewertet sind), die Regierung von Brasilien (sofern die jeweiligen Emissionen mit "Investment Grade" bewertet sind), die Europäische Investitionsbank, die Europäische Bank für Wiederaufbau und Entwicklung, die International Finance Corporation, der Internationale Währungsfonds, EURATOM, die Asiatische Entwicklungsbank, die Europäische Zentralbank, der Europarat, Eurofima, die Afrikanische Entwicklungsbank, die Weltbank, die Inter-American Development Bank, die Europäische Union, die Federal National Mortgage Association (Fannie Mae), die Federal Home Loan Mortgage Corporation (Freddie Mac), die Government National Mortgage Association (Ginnie Mae), die Student Loan Marketing Association (Sallie Mae), die Federal Home Loan Bank, die Federal Farm Credit Bank, die Tennessee Valley Authority, die Export-Import Bank of the United States, die Export-Import Bank of Korea, die Export-Import Bank of China, die Japan Bank for International Cooperation (ehemals die Export-Import Bank of Japan)..

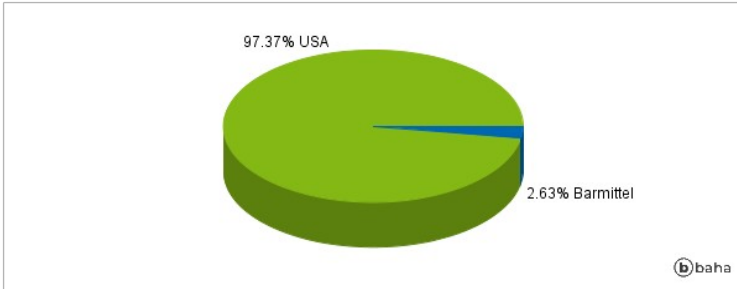
### Anlagearten



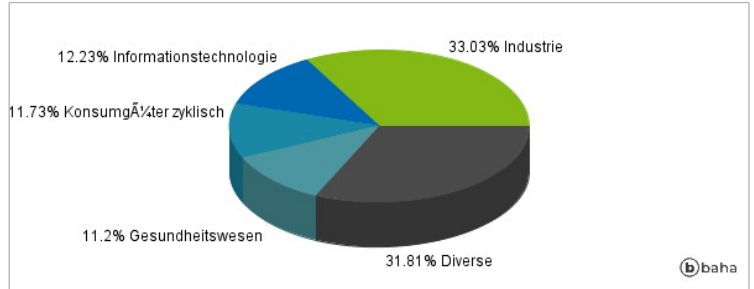
### Größte Positionen



### Länderverteilung



### Branchenverteilung



Historische Daten: 09/2024

Erstellt: 19.09.2024 23:19