

Capital Gr.Eur.Grow.a.I.(LUX)A4 CHF (LU0342011888)

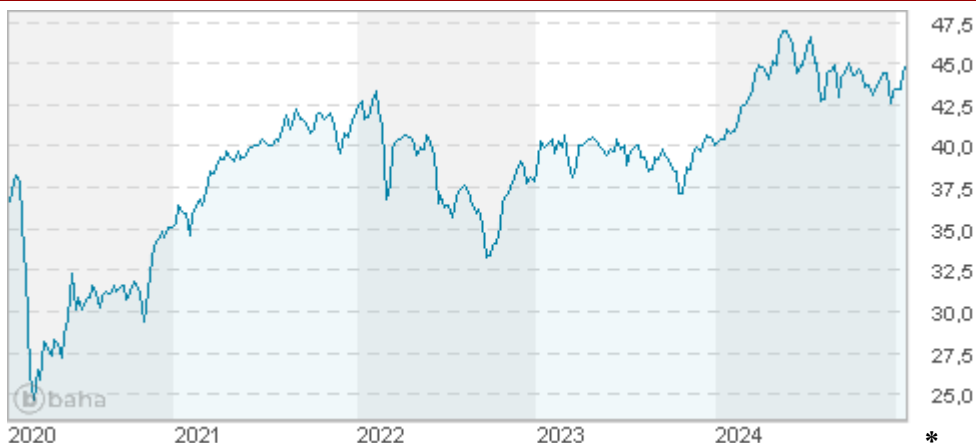
KAG: Capital Int. M. Co.

ISIN: LU0342011888

Rücknahmepreis: 45,02 CHF

Stand: 21.01.2025

Auflagedatum	14.01.14
Ausgabeaufschlag	-
Konditionsdetails auf www.bawag.at	
Fondsvolumen	126.68 Mio.
Ertragstyp	thesaurierend
Letzte Ausschüttung	keine
Anlageregion	Europa
Fondstyp	Branchenmix
Fondsmanager	Barroso Alfonso, de Pomyers...
Kapitalanlagegesellschaft	
Capital Int. M. Co.	
37A	
Avenue J-F Kennedy 1855	
Luxemburg	
https://www.capitalgroup.com	



Wertentwicklung*		1J	3J p.a.	5J p.a.
Performance	vor AGA	+11,13%	+2,61%	+3,41%
Performance	nach max. AGA	+11,13%	+2,61%	+3,41%
Kennzahlen*		1J	3J	5J
Sharpe Ratio		0,71	0,00	0,04
Volatilität		+11,96%	+14,65%	+18,13%

* Performanceergebnisse der Vergangenheit lassen keine Rückschlüsse auf die künftige Entwicklung zu.

Fondsstrategie

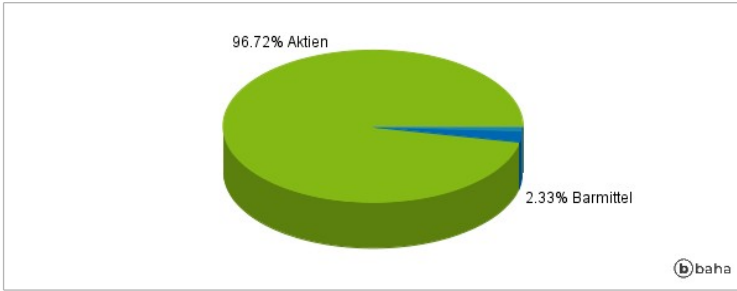
Langfristiges Kapitalwachstum und Einkommen durch die vorwiegende Anlage in börsennotierte Aktien von Emittenten, die ihren Sitz und/oder ihre Hauptniederlassung in einem europäischen Land haben. Kapitalerhalt ist ebenfalls eine Priorität. Es können auch nicht börsennotierte Wertpapiere gekauft werden.

Kommentar:

Fondsspezifische Information

Im Rahmen der Anlagestrategie kann in wesentlichem Umfang in Derivate investiert werden. Aufgrund der Zusammensetzung des Fonds oder der verwendeten Managementtechniken weist der Fonds eine erhöhte Volatilität auf, d.h. die Anteilswerte sind auch innerhalb kurzer Zeiträume großen Schwankungen nach oben und nach unten ausgesetzt, wobei auch Kapitalverluste nicht ausgeschlossen werden können. Die Fondsbestimmungen des Capital Gr.Eur.Grow.a.I.(LUX)A4 CHF wurden durch die FMA bewilligt. Der Capital Gr.Eur.Grow.a.I.(LUX)A4 CHF kann mehr als 35 % des Fondsvermögens in Wertpapiere/Geldmarktinstrumente folgender Emittenten investieren: die von einem Mitgliedsstaat, dessen Gebietskörperschaften oder einem anderen Staat oder internationalen Organismen öffentlich-rechtlicher Art, denen ein oder mehrere Mitgliedsstaaten angehören..

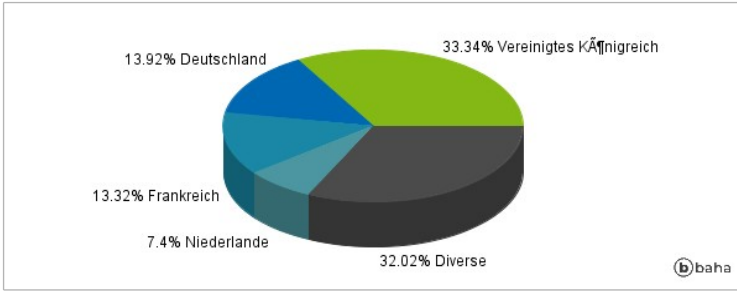
Anlagearten



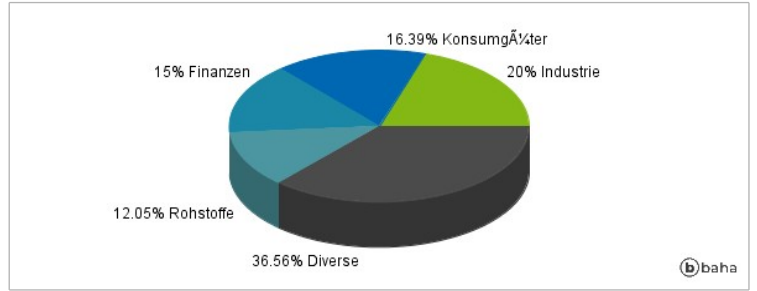
Größte Positionen



Länderverteilung



Branchenverteilung



Historische Daten: 01/2025

Erstellt: 22.01.2025 19:18