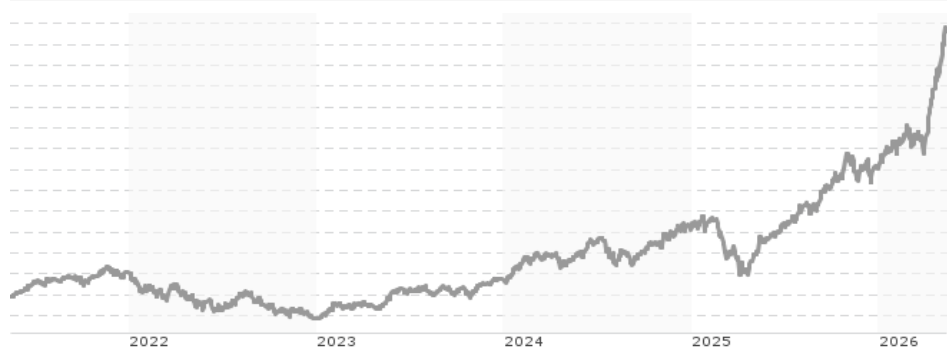


Polar Capital Funds plc - Global Technology Fund Class I EUR Distribution Shares / IE00B42N9S52 / A0YB0J / FundRock M. ...

Aktuell 12.05.2026¹	Region	Branche	Ausschüttungsart	Typ
246,26 EUR	weltweit	e Technologie/Informationstechn.	ausschüttend	Aktienfonds



Risikokennzahlen							
SRI	1	2	3	4	5	6	7

Jahresperformance	
2025	+35,39%
2024	+40,12%
2023	+48,64%
2022	-35,35%
2021	+18,43%

Performanceergebnisse der Vergangenheit lassen keine Rückschlüsse auf die künftige Entwicklung zu.

Stammdaten		Konditionen		Sonstige Kennzahlen	
Fondart	Einzelfond	Ausgabeaufschlag	5,00%	Mindestveranlagung	EUR 1.000.000,00
Kategorie	Aktien	Managementgebühr	1,00%	Sparplan	Nein
Fondsunterkategorie	Branche Technologie/Informationstechn.	Depotgebühr	-	UCITS / OGAW	Ja
Ursprungsland	Irland	Tilgungsgebühr	0,00%	Gewinnbeteiligung	10,00%
Tranchenvolumen	(12.05.2026) USD 8,32 Mrd.	Sonstige lfd. Kosten	(31.07.2025) 1,10%	Umschichtgebühr	-
Gesamt-Fondsvolumen	-	Transaktionskosten	0,59%	Fondsgesellschaft	
Auflegedatum	04.09.2009			FundRock M. Co. IE	
KESSt-Meldefonds	Ja			8/34 Percy Place, Dublin 4, D04 P5K3, Dublin	
Beginn des Geschäftsjahres	01.01.			Irland	
Nachhaltigkeitsfondsart	-			www.fundrock.com	
Fondsmanager	Nick Evans Ben Rogoff				
	Nick Evans, Ben Rogoff, Xuesong Zhao, Fatima lu				
Thema	-				

Performance	1M	6M	YTD	1J	2J	3J	5J	seit Beginn
Performance	+24,56%	+53,86%	+59,27%	+133,73%	+162,82%	+281,15%	+257,94%	+3402,99%
Performance p.a.	-	-	-	+133,73%	+62,22%	+56,14%	+29,03%	+23,74%
Performance p.a. nach max. AGA	-	-	-	+122,60%	+58,21%	+53,69%	+27,80%	+23,36%
Sharpe Ratio	65,06	4,86	9,42	5,20	2,19	2,14	1,04	0,99
Volatilität	22,81%	28,02%	27,59%	25,28%	27,41%	25,20%	25,80%	21,71%
Schlechtester Monat	-	-5,75%	-5,75%	-5,75%	-15,52%	-15,52%	-15,52%	-15,52%
Bester Monat	-	+31,59%	+31,59%	+31,59%	+31,59%	+31,59%	+31,59%	+31,59%
Maximaler Verlust	-2,40%	-10,32%	-10,32%	-11,65%	-32,07%	-32,07%	-39,25%	-39,25%

Vertriebszulassung	
Österreich, Deutschland, Schweiz;	

1. Wichtiger Hinweis zum Aktualisierungsstand: Das angegebene Datum bezieht sich ausschließlich auf die Berechnung des NAV.

RISIKOHINWEISE: Die Informationen auf dieser Seite dienen ausschließlich zu Informationszwecken und sollten weder als Verkaufsangebot noch als Aufforderung zum Kauf des Wertpapiers oder einer Empfehlung zugunsten des Wertpapiers verstanden werden. Die baha GmbH und die BAWAG P.S.K. Bank für Arbeit und Wirtschaft und Österreichische Postsparkasse Aktiengesellschaft übernehmen trotz sorgfältigster Recherche keinerlei Haftung für die Richtigkeit der angegebenen Daten.
 Factsheet erstellt von: www.baha.com am 14.05.2026 14:57

Investmentstrategie

Mindestens zwei Drittel des Fondsvermögens werden in technologiebezogene Unternehmen investiert. Dazu gehören unter anderem Unternehmen in den Bereichen Computersoftware und -ausrüstung, Internetsoftware und -systeme, elektronische Technologie und sonstige technologiebezogene Unternehmen. Der Fonds kann ein erhebliches Engagement in Unternehmen in den USA und Kanada haben. Der Fonds kann in Finanzderivate (komplexe Instrumente, die auf dem Wert der zugrunde liegenden Vermögenswerte basieren) investieren, um sich abzusichern, das Risiko zu verringern, den Fonds effizienter zu verwalten oder auf effizientere Weise ein Engagement in Wertpapieren einzugehen. Der Fonds kann in Schwellenländern (Entwicklungsländern) anlegen. Der Fonds wird aktiv verwaltet und nutzt den Dow Jones Global Technology Net Total Return Index (EUR) als Referenzindex für Performance-Vergleiche und zur Berechnung der Erfolgsgebühr. Die Währung des Fonds ist der US-Dollar und die Währung dieser Anteilsklasse ist der Euro (EUR).

Fondsspezifische Informationen

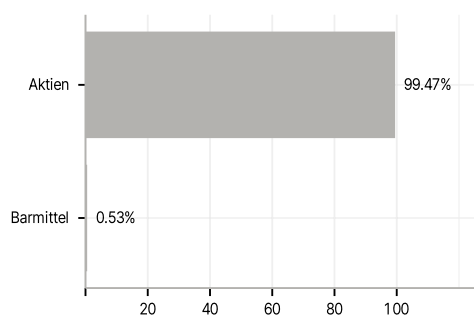
Im Rahmen der Anlagestrategie kann in wesentlichem Umfang in Derivate investiert werden. Die Fondsbestimmungen des Polar Capital Funds plc - Global Technology Fund Class I EUR Distribution Shares wurden durch die FMA bewilligt. Der Polar Capital Funds plc - Global Technology Fund Class I EUR Distribution Shares kann mehr als 35 % des Fondsvermögens in Wertpapiere/Geldmarktinstrumente folgender Emittenten investieren: by any Member State, its local authorities, non-Member States or public international body of which one or more Member States are members. The individual issuers must be listed in the prospectus and may be drawn from the following list: OECD Governments (provided the relevant issues are investment grade), Government of the People's Republic of China, Government of Brazil (provided the issues are of investment grade), Government of India (provided the issues are of investment grade), Government of Singapore, European Investment Bank, European Bank for Reconstruction and Development, International Finance Corporation, International Monetary Fund, Euratom, The Asian Development Bank, European Central Bank, Council of Europe, Eurofima, African Development Bank, International Bank for Reconstruction and Development (The World Bank), The Inter American Development Bank, European Union, Federal National Mortgage Association (Fannie Mae), Federal Home Loan Mortgage Corporation (Freddie Mac), Government National Mortgage Association (Ginnie Mae), Student Loan Marketing Association (Sallie Mae), Federal Home Loan Bank, Federal Farm Credit Bank, Tennessee Valley Authority, Straight-A Funding LLC..

Investmentziel

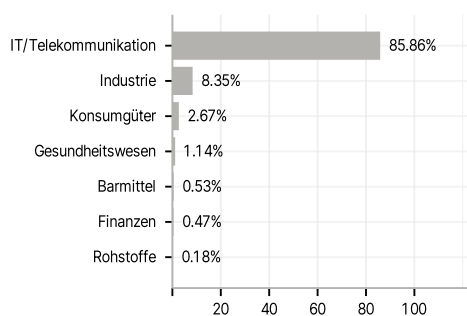
Das Ziel des Fonds besteht in der Erwirtschaftung von langfristigem Kapitalzuwachs durch Anlagen in ein weltweit diversifiziertes Portfolio von Technologieunternehmen.

Veranlagungsstruktur

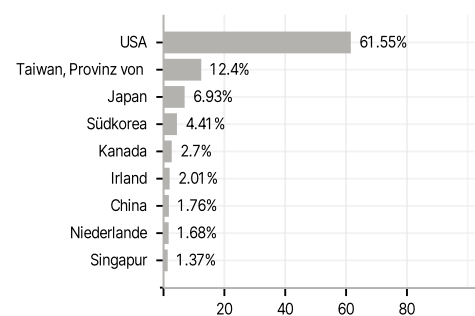
Anlagearten



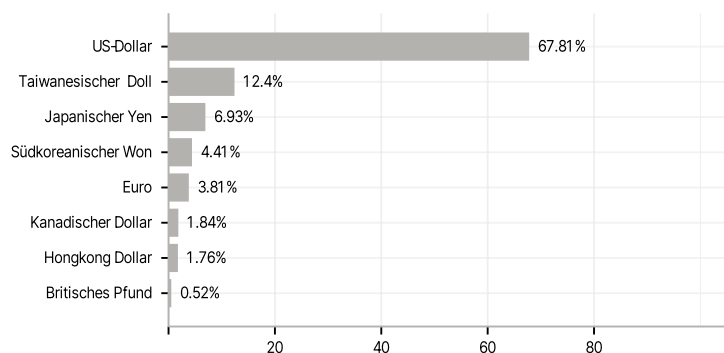
Branchen



Länder



Währungen



Größte Positionen

