

ODDO BHF Polaris Dynamic DRw-EUR / LU0319577374 / A0M009 / ODDO BHF AM (LU)

Aktuell 10.04.2026¹	Region	Branche	Ausschüttungsart	Typ
102,71 EUR	weltweit	enmix	ausschüttend	Aktienfonds



Risikokennzahlen	
SRI	1 2 3 4 5 6 7
Jahresperformance	
2025	-3,65%
2024	+9,82%
2023	+11,30%
2022	-16,69%
2021	+25,08%

Performanceergebnisse der Vergangenheit lassen keine Rückschlüsse auf die künftige Entwicklung zu.

Stammdaten		Konditionen		Sonstige Kennzahlen	
Fondart	Einzelfond	Ausgabeaufschlag	3,00%	Mindestveranlagung	EUR 100,00
Kategorie	Aktien	Managementgebühr	1,60%	Sparplan	Nein
Fondsunterkategorie	Branchenmix	Depotgebühr	-	UCITS / OGAW	Ja
Ursprungsland	Luxemburg	Tilgungsgebühr	0,00%	Gewinnbeteiligung	0,00%
Tranchenvolumen	(10.04.2026) EUR 337,23 Mio.	Sonstige lfd. Kosten	(16.02.2026) 1,77%	Umschichtgebühr	-
Gesamt-Fondsvolumen	(10.04.2026) EUR 712,16 Mio.	Transaktionskosten	0,32%	Fondsgesellschaft	
Auflagedatum	22.10.2007	Ausschüttungen		ODDO BHF AM (LU)	
KESSt-Meldefonds	Ja	17.12.2025	1.98 EUR	6, rue Gabriel Lippmann, 5365, Munsbach	
Beginn des Geschäftsjahres	01.09.	28.10.2024	1.67 EUR	Luxemburg	
Nachhaltigkeitsfondsart	-	22.11.2023	1.68 EUR	www.am.oddo-bhf.com	
Fondsmanager	Nils Bosse-Parra	28.10.2020	0.04 EUR		
Thema	-	18.10.2019	0.24 EUR		

Performance	1M	6M	YTD	1J	2J	3J	5J	seit Beginn
Performance	+1,06%	-4,94%	-3,31%	+6,57%	-4,19%	+10,52%	+8,52%	+143,12%
Performance p.a.	-	-	-	+6,57%	-2,12%	+3,39%	+1,65%	+4,92%
Performance p.a. nach max. AGA	-	-	-	+3,46%	-3,55%	+2,38%	+1,05%	+4,76%
Sharpe Ratio	0,63	-1,00	-1,03	0,36	-0,34	0,11	-0,04	0,19
Volatilität	17,66%	11,78%	13,53%	12,18%	12,74%	11,43%	12,41%	14,32%
Schlechtester Monat	-	-8,46%	-8,46%	-8,46%	-8,46%	-8,46%	-8,46%	-11,70%
Bester Monat	-	+6,13%	+6,13%	+6,24%	+6,24%	+6,60%	+8,78%	+10,82%
Maximaler Verlust	-5,63%	-11,74%	-10,91%	-12,17%	-19,23%	-19,23%	-21,43%	-45,45%

Vertriebszulassung

Österreich, Deutschland, Schweiz, Luxemburg;

1. Wichtiger Hinweis zum Aktualisierungsstand: Das angegebene Datum bezieht sich ausschließlich auf die Berechnung des NAV.

RISIKOHINWEISE: Die Informationen auf dieser Seite dienen ausschließlich zu Informationszwecken und sollten weder als Verkaufsangebot noch als Aufforderung zum Kauf des Wertpapiers oder einer Empfehlung zugunsten des Wertpapiers verstanden werden. Die baha GmbH und die BAWAG P.S.K. Bank für Arbeit und Wirtschaft und Österreichische Postsparkasse Aktiengesellschaft übernehmen trotz sorgfältigster Recherche keinerlei Haftung für die Richtigkeit der angegebenen Daten.
Factsheet erstellt von: www.baha.com am 11.04.2026 22:09

ODDO BHF Polaris Dynamic DRw-EUR / LU0319577374 / A0M009 / ODDO BHF AM (LU)

Investmentstrategie

Der Teilfonds investiert weltweit aktiv in Aktien. Die Aktienallokation schwankt zwischen 70% und 100%. Bis zu 10% des Fondsvermögens dürfen in Anteile von Investmentfonds und ETFs investiert werden. Bis zu 10% des Vermögens können auch in Edelmetallzertifikaten angelegt werden, die das Ziel verfolgen, die Preisentwicklung der Basiswertexakt nachzubilden ("Delta-1-Zertifikate"). Im Rahmen der Verwaltung des Teilfonds können auch Finanztermingeschäfte zum Einsatz kommen.

Fondsspezifische Informationen

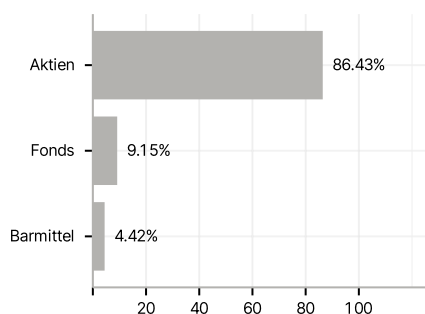
Im Rahmen der Anlagestrategie kann in wesentlichem Umfang in Derivate investiert werden. Die Fondsbestimmungen des ODDO BHF Polaris Dynamic DRw-EUR wurden durch die FMA bewilligt. Der ODDO BHF Polaris Dynamic DRw-EUR kann mehr als 35 % des Fondsvermögens in Wertpapiere/Geldmarktinstrumente folgender Emittenten investieren: die von einem EU-Mitgliedstaat, seinen Gebietskörperschaften, einem OECD-Mitgliedstaat oder internationalen Einrichtungen öffentlich-rechtlichen Charakters, denen ein oder meh-rere EU-Mitgliedstaaten angehören, begeben oder garantiert werden..

Investmentziel

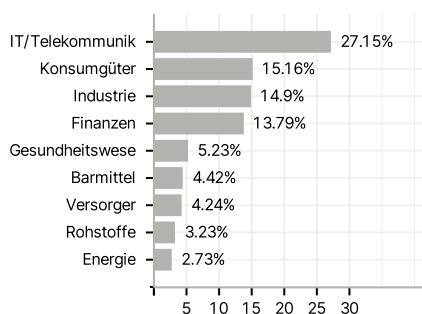
Das Ziel einer Anlage in den Teilfonds besteht darin, ein attraktives Vermögenswachstum mit verminderten Wertschwankungen zu erzielen, indem wertorientierte Anlagen und überdurchschnittlich nachhaltige Fondsanlagen aufgebaut werden.

Veranlagungsstruktur

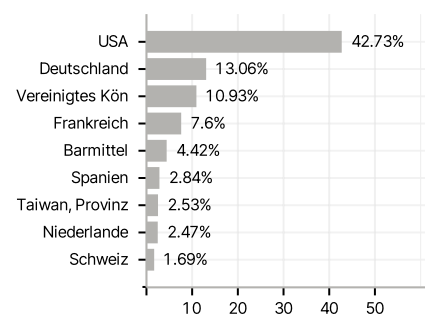
Anlagearten



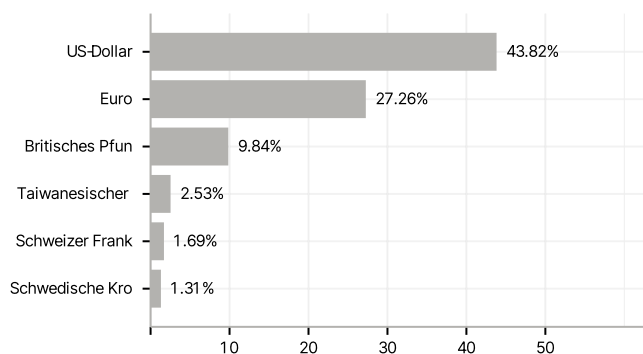
Branchen



Länder



Währungen



Größte Positionen

