

Concentra - P - EUR / DE0009797555 / 979755 / Allianz Gl.Investors

| Aktuell 25.06.2026 ¹ | Region | Branche | Ausschüttungsart | Typ |
|---------------------------------|-------------|---------|------------------|-------------|
| 1792,37 EUR | Deutschland | enmix | ausschüttend | Aktienfonds |



| Risikokennzahlen | |
|-------------------|----------------------|
| SRI | 1 2 3 4 5 6 7 |
| Jahresperformance | |
| 2025 | +5,48% |
| 2024 | +10,09% |
| 2023 | +18,91% |
| 2022 | -24,20% |
| 2021 | +12,89% |

Performanceergebnisse der Vergangenheit lassen keine Rückschlüsse auf die künftige Entwicklung zu.

| Stammdaten | | Konditionen | | Sonstige Kennzahlen | |
|----------------------------------|------------------|-----------------------------------|-----------|-------------------------------------------------------------------|------------------|
| Fondart | Einzelfond | Ausgabeaufschlag | 0,00% | Mindestveranlagung | EUR 3.000.000,00 |
| Kategorie | Aktien | Managementgebühr | 0,95% | Sparplan | Nein |
| Fondsunterkategorie | Branchenmix | Depotgebühr | - | UCITS / OGAW | Ja |
| Ursprungsland | Deutschland | Tilgungsgebühr | 0,00% | Gewinnbeteiligung | 0,00% |
| Tranchenvolumen (25.06.2026) | EUR 980260,430 | Sonstige lfd. Kosten (24.04.2026) | 0,95% | Umschichtgebühr | - |
| Gesamt-Fondsvolumen (25.06.2026) | EUR 1,89 Mrd. | Transaktionskosten | 0,02% | Fondsgesellschaft | |
| Auflegedatum | 21.02.2014 | Ausschüttungen | | Allianz Gl.Investors | |
| KESSt-Meldefonds | Nein | 02.03.2026 | 39.75 EUR | Bockenheimer Landstraße 42-44, 60323, Frankfurt am Main | |
| Beginn des Geschäftsjahres | 01.01. | 03.03.2025 | 30.08 EUR | Deutschland | |
| Nachhaltigkeitsfondsart | - | 04.03.2024 | 25.21 EUR | https://www.allianzgi.com | |
| Fondsmanager | Christoph Berger | 06.03.2023 | 23.83 EUR | | |
| Thema | - | 07.03.2022 | 6.63 EUR | | |

| Performance | 1M | 6M | YTD | 1J | 2J | 3J | 5J | seit Beginn |
|--------------------------------|--------|---------|---------|---------|---------|---------|---------|-------------|
| Performance | +0,79% | +4,41% | +3,90% | -1,25% | +14,40% | +30,14% | +13,57% | +108,38% |
| Performance p.a. | - | - | - | -1,25% | +6,96% | +9,18% | +2,58% | +6,13% |
| Performance p.a. nach max. AGA | - | - | - | -1,25% | +6,96% | +9,18% | +2,58% | +6,13% |
| Sharpe Ratio | 0,48 | 0,38 | 0,32 | -0,23 | 0,28 | 0,45 | 0,01 | 0,21 |
| Volatilität | 15,94% | 18,50% | 18,84% | 15,79% | 16,74% | 15,23% | 17,01% | 17,83% |
| Schlechtester Monat | - | -10,66% | -10,66% | -10,66% | -10,66% | -10,66% | -11,95% | -15,99% |
| Bester Monat | - | +7,20% | +7,20% | +7,20% | +7,83% | +12,35% | +12,35% | +13,25% |
| Maximaler Verlust | -4,14% | -14,25% | -14,25% | -18,88% | -19,50% | -19,50% | -35,99% | -39,07% |

Vertriebszulassung

Österreich, Deutschland;

1. Wichtiger Hinweis zum Aktualisierungsstand: Das angegebene Datum bezieht sich ausschließlich auf die Berechnung des NAV.

RISIKOHINWEISE: Die Informationen auf dieser Seite dienen ausschließlich zu Informationszwecken und sollten weder als Verkaufsangebot noch als Aufforderung zum Kauf des Wertpapiers oder einer Empfehlung zugunsten des Wertpapiers verstanden werden. Die baha GmbH und die BAWAG P.S.K. Bank für Arbeit und Wirtschaft und Österreichische Postsparkasse Aktiengesellschaft übernehmen trotz sorgfältigster Recherche keinerlei Haftung für die Richtigkeit der angegebenen Daten.
Factsheet erstellt von: www.baha.com am 26.06.2026 11:56

Investmentstrategie

Mindestens 70 % des Fondsvermögens werden direkt oder über Derivate in deutsche Aktien investiert. Darüber hinaus kann auch in andere Aktien investiert werden. Max. 15 % des Fondsvermögens können in Geldmarktinstrumente investiert werden. Max. 10 % des Fondsvermögens können in Zielfonds (OGAW und/oder OGA) investiert werden.

Fondsspezifische Informationen

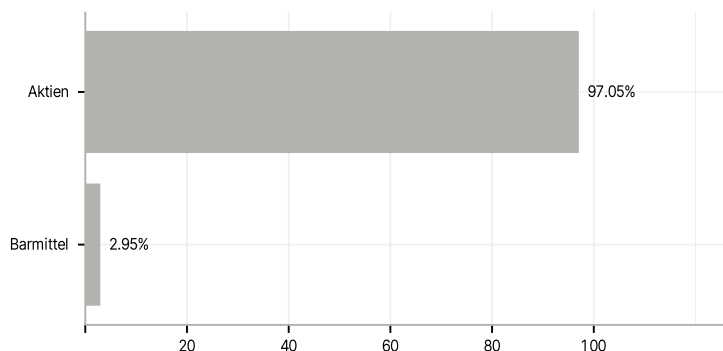
Im Rahmen der Anlagestrategie kann in wesentlichem Umfang in Derivate investiert werden.

Investmentziel

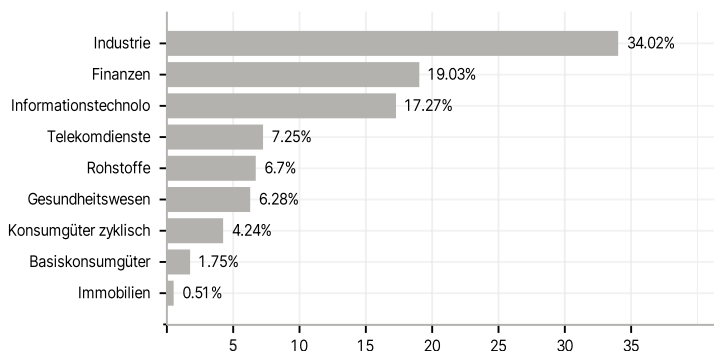
Ziel der Anlagepolitik des Fonds ist es, auf langfristige Sicht Kapitalwachstum durch Engagement vorwiegend an den deutschen Aktienmärkten im Rahmen der Anlagegrundsätze sowie im Einklang mit den seitens des Fonds beworbenen ökologischen und/oder sozialen Merkmalen zu erwirtschaften.

Veranlagungsstruktur

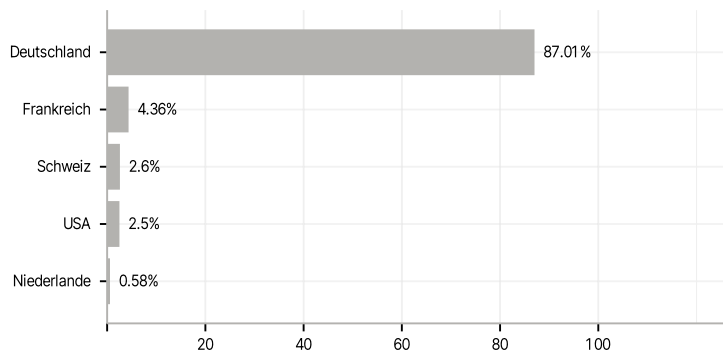
Anlagearten



Branchen



Länder



Größte Positionen

