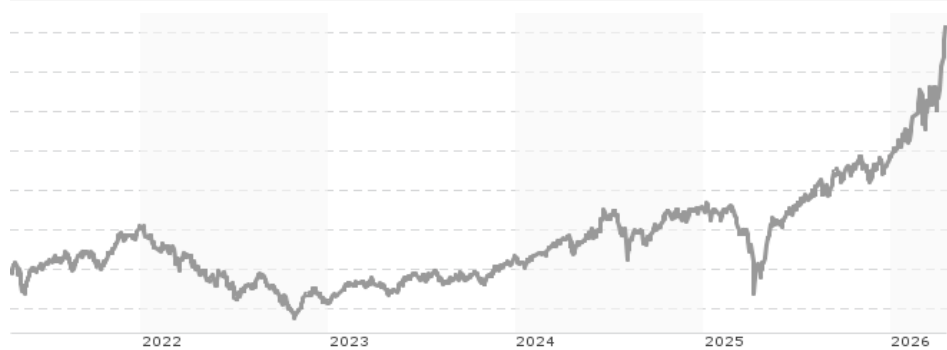


**JPMorgan Funds – Taiwan Fund – JPM Taiwan I (acc) – EUR / LU1018909611 / A1XB9H / JPMorgan AM (EU)**

<b>Aktuell 16.04.2026<sup>1</sup></b>	<b>Region</b>	<b>Branche</b>	<b>Ausschüttungsart</b>	<b>Typ</b>
460,84 EUR	Taiwan, Provinz von China	enmix	thesaurierend	Aktienfonds



<b>Risikokennzahlen</b>	
SRI	1 2 3 4 <b>5</b> 6 7
<b>Jahresperformance</b>	
2025	+20,42%
2024	+22,48%
2023	+29,01%
2022	-31,69%
2021	+45,05%

Performanceergebnisse der Vergangenheit lassen keine Rückschlüsse auf die künftige Entwicklung zu.

<b>Stammdaten</b>		<b>Konditionen</b>		<b>Sonstige Kennzahlen</b>	
Fondart	Einzelfond	Ausgabeaufschlag	0,00%	Mindestveranlagung	EUR 10.000.000,00
Kategorie	Aktien	Managementgebühr	0,75%	Sparplan	Nein
Fondsunterkategorie	Branchenmix	Depotgebühr	-	UCITS / OGAW	Ja
Ursprungsland	Luxemburg	Tilgungsgebühr	0,00%	Gewinnbeteiligung	0,00%
Tranchenvolumen	(16.04.2026) USD 32,22 Mio.	Sonstige lfd. Kosten (17.04.2025)	0,92%	Umschichtgebühr	1,00%
Gesamt-Fondsvolumen	(16.04.2026) USD 360,87 Mio.	Transaktionskosten	0,72%	<b>Fondsgesellschaft</b>	
Auflegedatum	22.01.2014	JPMorgan AM (EU)			
KESSt-Meldefonds	Ja	6, Route de Trèves, 2633, Senningerberg			
Beginn des Geschäftsjahres	01.07.	Luxemburg			
Nachhaltigkeitsfondsart	-	<a href="https://www.jpmmorganassetmanagement.de">https://www.jpmmorganassetmanagement.de</a>			
Fondsmanager	James Yeh, Connie Shen				
Thema	-				

Performance	1M	6M	YTD	1J	2J	3J	5J	seit Beginn
Performance	+21,06%	+46,32%	+41,26%	+120,50%	+99,16%	+139,80%	+126,50%	+524,95%
Performance p.a.	-	-	-	+120,50%	+41,12%	+33,85%	+17,75%	+16,15%
Performance p.a. nach max. AGA	-	-	-	+120,50%	+41,12%	+33,85%	+17,76%	+16,14%
Sharpe Ratio	22,39	3,90	6,88	4,50	1,41	1,31	0,67	0,66
Volatilität	37,82%	28,76%	32,89%	26,31%	27,62%	24,13%	23,03%	21,05%
Schlechtester Monat	-	-5,43%	-5,43%	-5,43%	-15,90%	-15,90%	-15,90%	-15,90%
Bester Monat	-	+23,07%	+23,07%	+23,07%	+23,07%	+23,07%	+23,07%	+23,07%
Maximaler Verlust	-6,19%	-10,35%	-10,35%	-10,35%	-34,27%	-34,27%	-38,64%	-38,64%

**Vertriebszulassung**  
 Österreich, Schweiz, Vereinigtes Königreich, Luxemburg;

1. Wichtiger Hinweis zum Aktualisierungsstand: Das angegebene Datum bezieht sich ausschließlich auf die Berechnung des NAV.

## JPMorgan Funds - Taiwan Fund - JPM Taiwan I (acc) - EUR / LU1018909611 / A1XB9H / JPMorgan AM (EU)

### Investmentstrategie

Dieses Produkt richtet sich an Anleger, die einen Anlagehorizont von mindestens 5 Jahren haben und die Risiken des Teilfonds, einschließlich des Kapitalverlustrisikos, verstehen.

### Fondsspezifische Informationen

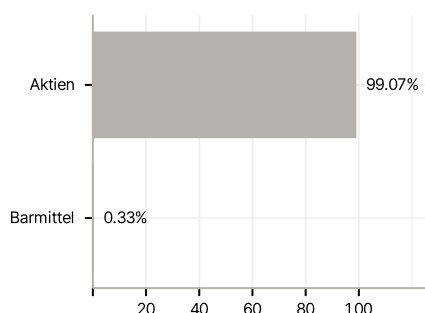
Im Rahmen der Anlagestrategie kann in wesentlichem Umfang in Derivate investiert werden. Die Fondsbestimmungen des JPMorgan Funds - Taiwan Fund - JPM Taiwan I (acc) - EUR wurden durch die FMA bewilligt. Der JPMorgan Funds - Taiwan Fund - JPM Taiwan I (acc) - EUR kann mehr als 35 % des Fondsvermögens in Wertpapiere/Geldmarktinstrumente folgender Emittenten investieren: the EU, the national, regional and local administrations of the Member States or their central banks, the European Central Bank, the European Investment Bank, the European Investment Fund, the European Stability Mechanism, the European Financial Stability Facility, a central authority or central bank of a member state of the OECD, Group of Twenty or Singapore, the International Monetary Fund, the International Bank for Reconstruction and Development, the Council of Europe Development Bank, the European Bank for Reconstruction and Development, the Bank for International Settlements.

### Investmentziel

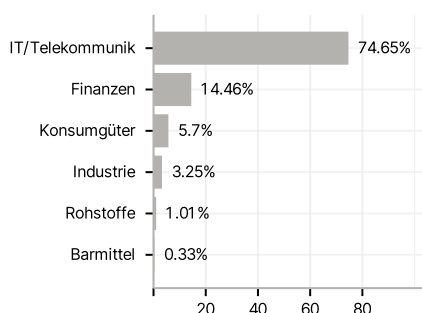
Erzielung eines langfristigen Kapitalwachstums durch die vorwiegende Anlage in taiwanische Unternehmen. Mindestens 67% des Vermögens werden in Aktien von Unternehmen investiert, die in Taiwan ansässig sind oder dort den überwiegenden Teil ihrer Geschäftstätigkeit ausüben. Der Teilfonds kann in Unternehmen mit geringer Marktkapitalisierung anlegen und mitunter auf eine begrenzte Zahl von Sektoren konzentriert sein.

### Veranlagungsstruktur

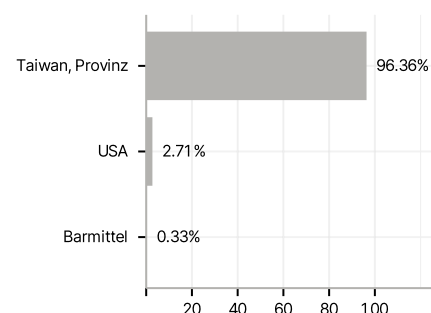
#### Anlagearten



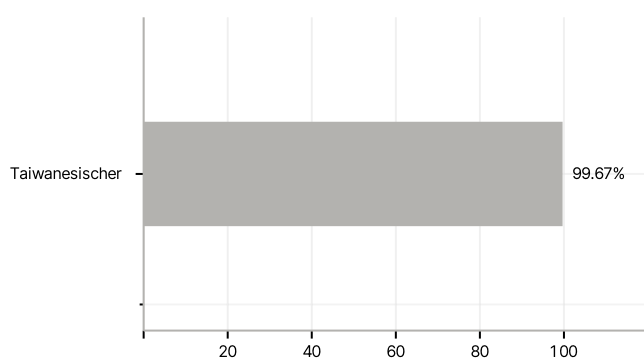
#### Branchen



#### Länder



#### Währungen



#### Größte Positionen

