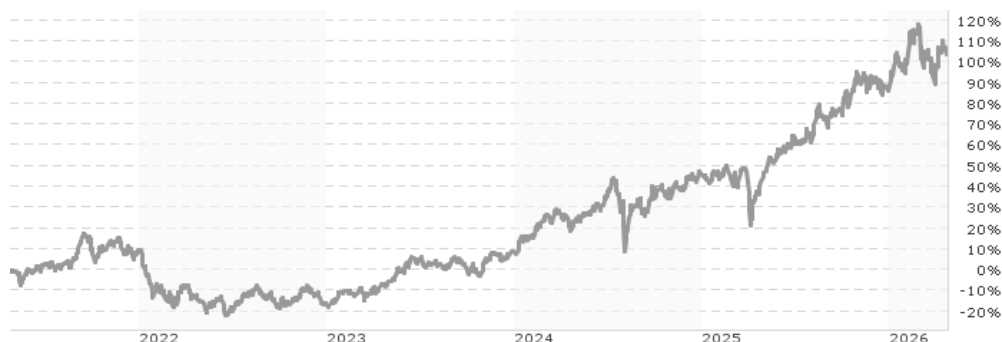


JPMorgan Funds - Japan Equity Fund A (acc) - USD (hedged) / LU0927678507 / A1T93K / JPMorgan AM (EU)

Aktuell 23.04.2026¹	Region	Branche	Ausschüttungsart	Typ
482,20 USD	Japan	enmix	thesaurierend	Aktienfonds



Risikokennzahlen	
SRI	1 2 3 4 5 6 7

Jahresperformance	
2025	+27,49%
2024	+33,96%
2023	+30,80%
2022	-23,04%
2021	+7,93%

Performanceergebnisse der Vergangenheit lassen keine Rückschlüsse auf die künftige Entwicklung zu.

Stammdaten	Konditionen	Sonstige Kennzahlen
Fondart: Einzelfond	Ausgabeaufschlag: 5,00%	Mindestveranlagung: EUR 35.000,00
Kategorie: Aktien	Managementgebühr: 1,50%	Sparplan: Nein
Fondsunterkategorie: Branchenmix	Depotgebühr: -	UCITS / OGAW: Ja
Ursprungsland: Luxemburg	Tilgungsgebühr: 0,50%	Gewinnbeteiligung: 0,00%
Tranchenvolumen (23.04.2026): JPY 286,36 Mio.	Sonstige lfd. Kosten (30.03.2026): 1,76%	Umschichtgebühr: 1,00%
Gesamt-Fondsvolumen (23.04.2026): JPY 674,09 Mrd.	Transaktionskosten: 0,40%	Fondsgesellschaft
Auflegedatum: 06.12.2013		JPMorgan AM (EU)
KESSt-Meldefonds: Ja		6, Route de Trèves, 2633, Senningerberg
Beginn des Geschäftsjahres: 01.07.		Luxemburg
Nachhaltigkeitsfondsart: -		https://www.jpmmorganassetmanagement.de
Fondsmanager: Nicholas Weindling		
Miyako Urabe, Shoichi Mizusawa		
Thema: -		

Performance	1M	6M	YTD	1J	2J	3J	5J	seit Beginn
Performance	+1,03%	+9,60%	+9,47%	+46,23%	+69,57%	+119,48%	+105,11%	+395,63%
Performance p.a.	-	-	-	+46,23%	+30,22%	+29,96%	+15,44%	+13,79%
Performance p.a. nach max. AGA	-	-	-	+39,27%	+27,08%	+27,86%	+14,33%	+13,34%
Sharpe Ratio	0,34	0,72	1,13	2,09	1,12	1,25	0,61	0,56
Volatilität	31,17%	25,00%	28,15%	21,06%	25,00%	22,26%	21,81%	20,83%
Schlechtester Monat	-	-13,07%	-13,07%	-13,07%	-13,07%	-13,07%	-16,93%	-16,93%
Bester Monat	-	+10,73%	+10,73%	+10,73%	+10,73%	+10,73%	+10,73%	+12,35%
Maximaler Verlust	-6,25%	-13,07%	-13,07%	-13,07%	-24,32%	-24,32%	-33,95%	-33,95%

Vertriebszulassung
 Österreich, Schweiz, Vereinigtes Königreich;

1. Wichtiger Hinweis zum Aktualisierungsstand: Das angegebene Datum bezieht sich ausschließlich auf die Berechnung des NAV.

RISIKOHINWEISE: Die Informationen auf dieser Seite dienen ausschließlich zu Informationszwecken und sollten weder als Verkaufsangebot noch als Aufforderung zum Kauf des Wertpapiers oder einer Empfehlung zugunsten des Wertpapiers verstanden werden. Die baha GmbH und die BAWAG P.S.K. Bank für Arbeit und Wirtschaft und Österreichische Postsparkasse Aktiengesellschaft übernehmen trotz sorgfältigster Recherche keinerlei Haftung für die Richtigkeit der angegebenen Daten.
 Factsheet erstellt von: www.baha.com am 24.04.2026 19:02

JPMorgan Funds - Japan Equity Fund A (acc) - USD (hedged) / LU0927678507 / A1T93K / JPMorgan AM (EU)

Investmentstrategie

Der Teilfonds wendet einen fundamentalen Bottom-up-Titelauswahlprozess in Kombination mit Top-down-Einschätzungen zu Ländern an. Er verfolgt einen auf starken Überzeugungen beruhenden Ansatz, um die besten Anlageideen zu finden. Der Teilfonds ist bestrebt, hochwertige Unternehmen mit überdurchschnittlichem und nachhaltigem Wachstumspotenzial zu ermitteln. Dieses Produkt richtet sich an Anleger, die einen Anlagehorizont von mindestens 5 Jahren haben und die Risiken des Teilfonds, einschließlich des Kapitalverlustrisikos, verstehen.

Fondsspezifische Informationen

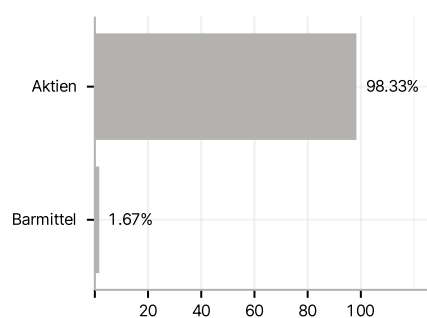
Im Rahmen der Anlagestrategie kann in wesentlichem Umfang in Derivate investiert werden. Die Fondsbestimmungen des JPMorgan Funds - Japan Equity Fund A (acc) - USD (hedged) wurden durch die FMA bewilligt. Der JPMorgan Funds - Japan Equity Fund A (acc) - USD (hedged) kann mehr als 35 % des Fondsvermögens in Wertpapiere/Geldmarktinstrumente folgender Emittenten investieren: the EU, the national, regional and local administrations of the Member States or their central banks, the European Central Bank, the European Investment Bank, the European Investment Fund, the European Stability Mechanism, the European Financial Stability Facility, a central authority or central bank of a member state of the OECD, Group of Twenty or Singapore, the International Monetary Fund, the International Bank for Reconstruction and Development, the Council of Europe Development Bank, the European Bank for Reconstruction and Development, the Bank for International Settlements.

Investmentziel

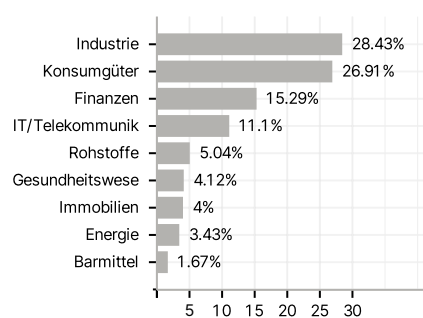
Erzielung eines langfristigen Kapitalwachstums durch die vorwiegende Anlage in japanischen Unternehmen. Mindestens 67% des Vermögens werden in Aktien von Unternehmen investiert, die in Japan ansässig sind oder dort den überwiegenden Teil ihrer Geschäftstätigkeit ausüben. Der Teilfonds kann in Unternehmen mit geringer Marktkapitalisierung anlegen.

Veranlagungsstruktur

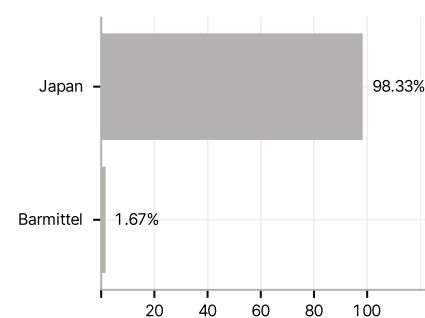
Anlagearten



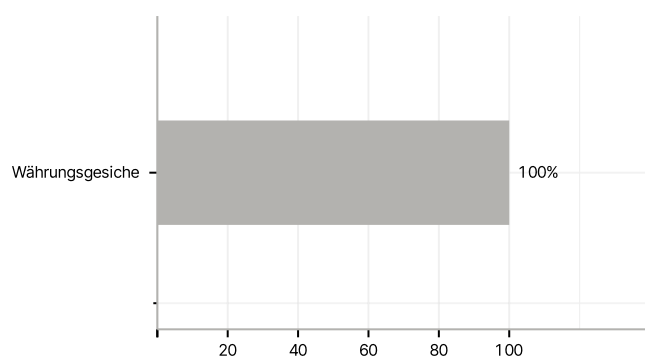
Branchen



Länder



Währungen



Größte Positionen

