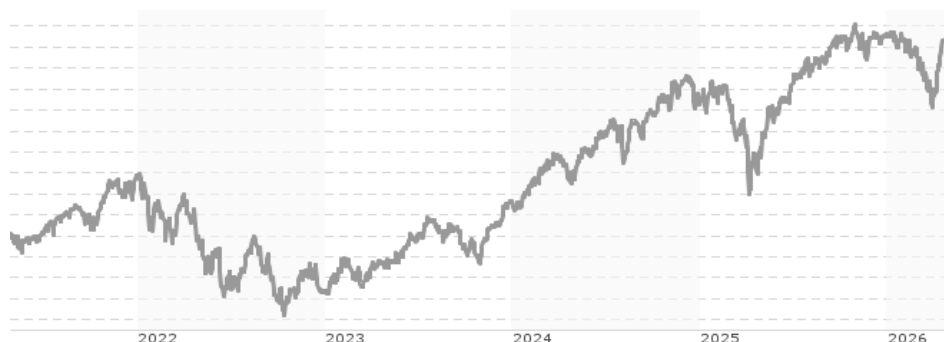


JPMorgan Investment Funds - US Select Equity Fund I (acc) - EUR (hedged) / LU0973648859 / A1W5WL / JPMorgan AM (EU)

Aktuell 23.04.2026¹	Region	Branche	Ausschüttungsart	Typ
281,51 EUR	USA	enmix	thesaurierend	Aktienfonds


Risikokennzahlen

SRI	1	2	3	4	5	6	7
-----	---	---	---	---	---	---	---

Jahresperformance

2025	+11,41%
2024	+22,25%
2023	+25,04%
2022	-23,92%
2021	+27,72%

Performanceergebnisse der Vergangenheit lassen keine Rückschlüsse auf die künftige Entwicklung zu.

Stammdaten		Konditionen		Sonstige Kennzahlen	
Fondart	Einzelfond	Ausgabeaufschlag	0,00%	Mindestveranlagung	EUR 10.000.000,00
Kategorie	Aktien	Managementgebühr	0,50%	Sparplan	Nein
Fondsunterkategorie	Branchenmix	Depotgebühr	-	UCITS / OGAW	Ja
Ursprungsland	Luxemburg	Tilgungsgebühr	0,00%	Gewinnbeteiligung	0,00%
Tranchenvolumen	(23.04.2026) USD 149,11 Mio.	Sonstige lfd. Kosten (08.05.2025)	0,63%	Umschichtgebühr	1,00%
Gesamt-Fondsvolumen	(23.04.2026) USD 8,46 Mrd.	Transaktionskosten	0,40%	Fondsgesellschaft	
Auflegedatum	11.10.2013	JPMorgan AM (EU)			
KESSt-Meldefonds	Ja	6, Route de Trèves, 2633, Senningerberg			
Beginn des Geschäftsjahres	01.01.	Luxemburg			
Nachhaltigkeitsfondsart	-	https://www.jpmorganassetmanagement.de			
Fondsmanager	Scott Davis, Shilpee Raina				
Thema	-				

Performance	1M	6M	YTD	1J	2J	3J	5J	seit Beginn
Performance	+7,57%	+0,24%	-0,38%	+22,79%	+28,53%	+56,71%	+48,41%	+281,55%
Performance p.a.	-	-	-	+22,79%	+13,37%	+16,15%	+8,21%	+11,27%
Performance p.a. nach max. AGA	-	-	-	+22,79%	+13,37%	+16,15%	+8,22%	+11,26%
Sharpe Ratio	7,13	-0,11	-0,21	1,43	0,67	0,92	0,35	0,55
Volatilität	18,78%	14,91%	15,86%	14,44%	16,75%	15,24%	17,17%	16,48%
Schlechtester Monat	-	-7,08%	-7,08%	-7,08%	-7,08%	-7,08%	-8,95%	-11,49%
Bester Monat	-	+11,02%	+11,02%	+11,02%	+11,02%	+11,02%	+11,02%	+14,30%
Maximaler Verlust	-4,48%	-13,11%	-12,17%	-13,11%	-20,46%	-20,46%	-29,44%	-34,32%

Vertriebszulassung

Österreich, Deutschland, Schweiz, Vereinigtes Königreich, Luxemburg;

1. Wichtiger Hinweis zum Aktualisierungsstand: Das angegebene Datum bezieht sich ausschließlich auf die Berechnung des NAV.

RISIKOHINWEISE: Die Informationen auf dieser Seite dienen ausschließlich zu Informationszwecken und sollten weder als Verkaufsangebot noch als Aufforderung zum Kauf des Wertpapiers oder einer Empfehlung zugunsten des Wertpapiers verstanden werden. Die baha GmbH und die BAWAG P.S.K. Bank für Arbeit und Wirtschaft und Österreichische Postsparkasse Aktiengesellschaft übernehmen trotz sorgfältigster Recherche keinerlei Haftung für die Richtigkeit der angegebenen Daten.
Factsheet erstellt von: www.baha.com am 26.04.2026 22:25

Investmentstrategie

Der Teilfonds wendet einen Research-basierten Anlageprozess an, der auf der von einem Research-Team aus spezialisierten Sektoranalysten durchgeführten Fundamentalanalyse von Unternehmen und deren zukünftigen Gewinnen und Zahlungsflüssen aufbaut.

Fondsspezifische Informationen

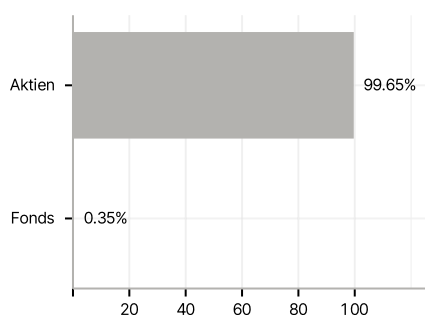
Im Rahmen der Anlagestrategie kann in wesentlichem Umfang in Derivate investiert werden. Die Fondsbestimmungen des JPMorgan Investment Funds - US Select Equity Fund I (acc) - EUR (hedged) wurden durch die FMA bewilligt. Der JPMorgan Investment Funds - US Select Equity Fund I (acc) - EUR (hedged) kann mehr als 35 % des Fondsvermögens in Wertpapiere/Geldmarktinstrumente folgender Emittenten investieren: EU-Mitgliedstaat, seinen lokalen Behörden oder staatlichen Stellen, einem Mitgliedstaat der OECD oder der G20, Singapur, Hongkong oder von einer internationalen öffentlich-rechtlichen Einrichtung, der ein oder mehrere EU-Mitgliedstaaten angehören.

Investmentziel

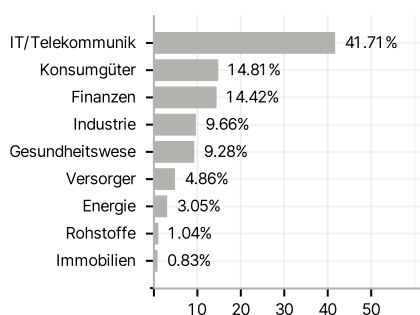
Erzielung eines Ertrags, welcher die US-Aktienmärkte übertrifft. Dies erfolgt durch vorwiegende Anlage in US-Unternehmen. Mindestens 67% des Vermögens werden in Aktien von Unternehmen investiert, die in den USA ansässig sind oder dort den überwiegenden Teil ihrer Geschäftstätigkeit ausüben.

Veranlagungsstruktur

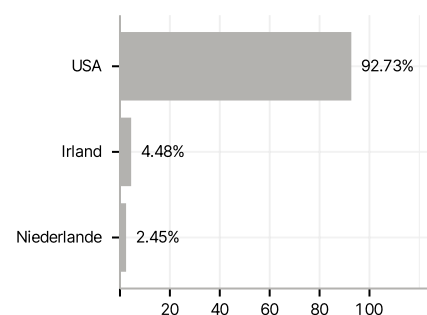
Anlagearten



Branchen



Länder



Währungen



Größte Positionen

