

# Nordea 1 - Global Opportunity Fund - BI - EUR / LU0975280396 / A1W728 / Nordea Inv. Funds

<b>Aktuell 02.07.2026<sup>1</sup></b>	<b>Region</b>	<b>Branche</b>	<b>Ausschüttungsart</b>	<b>Typ</b>
450,39 EUR	weltweit	enmix	thesaurierend	Aktienfonds



## Risikokennzahlen

SRI	1	2	3	4	5	6	7
-----	---	---	---	---	---	---	---

## Jahresperformance

2025	+0,24%
2024	+24,74%
2023	+26,06%
2022	-23,28%
2021	+33,41%

Performanceergebnisse der Vergangenheit lassen keine Rückschlüsse auf die künftige Entwicklung zu.

Stammdaten		Konditionen		Sonstige Kennzahlen	
Fondart	Einzelfond	Ausgabeaufschlag	0,00%	Mindestveranlagung	EUR 75.000,00
Kategorie	Aktien	Managementgebühr	0,85%	Sparplan	Nein
Fondsunterkategorie	Branchenmix	Depotgebühr	-	UCITS / OGAW	Ja
Ursprungsland	Luxemburg	Tilgungsgebühr	0,00%	Gewinnbeteiligung	0,00%
Tranchenvolumen	(02.07.2026) EUR 197,89 Mio.	Sonstige lfd. Kosten (20.05.2026)	1,06%	Umschichtgebühr	-
Gesamt-Fondsvolumen	(02.07.2026) EUR 1,39 Mrd.	Transaktionskosten	0,07%	<b>Fondsgesellschaft</b>	
Auflegedatum	12.11.2013	Nordea Inv. Funds			
KESSt-Meldefonds	Ja	562, Rue de Neudorf, L-2220, Luxembourg			
Beginn des Geschäftsjahres	01.01.	Luxemburg			
Nachhaltigkeitsfondsart	-	<a href="https://www.nordea.lu">https://www.nordea.lu</a>			
Fondsmanager	Eileen Riley, Lee Rosenbaum				
Thema	-				

Performance	1M	6M	YTD	1J	2J	3J	5J	seit Beginn
Performance	+4,07%	+13,29%	+13,86%	+24,33%	+23,89%	+54,80%	+55,20%	+350,39%
Performance p.a.	-	-	-	+24,33%	+11,31%	+15,68%	+9,18%	+12,64%
Performance p.a. nach max. AGA	-	-	-	+24,33%	+11,31%	+15,68%	+9,19%	+12,63%
Sharpe Ratio	4,36	1,82	1,90	1,67	0,52	0,85	0,38	0,61
Volatilität	13,77%	14,41%	14,36%	13,16%	17,41%	15,69%	17,97%	17,01%
Schlechtester Monat	-	-3,71%	-3,71%	-3,71%	-10,36%	-10,36%	-10,36%	-10,36%
Bester Monat	-	+8,35%	+8,35%	+8,35%	+8,35%	+8,65%	+15,24%	+15,24%
Maximaler Verlust	-2,11%	-8,69%	-8,69%	-8,69%	-23,64%	-23,64%	-27,29%	-31,84%

## Vertriebszulassung

Österreich, Deutschland, Schweiz, Vereinigtes Königreich, Luxemburg;

1. Wichtiger Hinweis zum Aktualisierungsstand: Das angegebene Datum bezieht sich ausschließlich auf die Berechnung des NAV.

RISIKOHINWEISE: Die Informationen auf dieser Seite dienen ausschließlich zu Informationszwecken und sollten weder als Verkaufsangebot noch als Aufforderung zum Kauf des Wertpapiers oder einer Empfehlung zugunsten des Wertpapiers verstanden werden. Die baha GmbH und die BAWAG P.S.K. Bank für Arbeit und Wirtschaft und Österreichische Postsparkasse Aktiengesellschaft übernehmen trotz sorgfältigster Recherche keinerlei Haftung für die Richtigkeit der angegebenen Daten.  
Factsheet erstellt von: www.baha.com am 05.07.2026 11:49

## Nordea 1 - Global Opportunity Fund - BI - EUR / LU0975280396 / A1W728 / Nordea Inv. Funds

### Investmentstrategie

Der Fonds investiert vorwiegend in Aktien von Unternehmen weltweit. Insbesondere legt der Fonds mindestens 75% seines Gesamtvermögens in Aktien und aktienähnlichen Wertpapieren an. Der Fonds wird (über Anlagen oder Barmittel) in anderen Währungen als der Basiswährung engagiert sein.

### Fondsspezifische Informationen

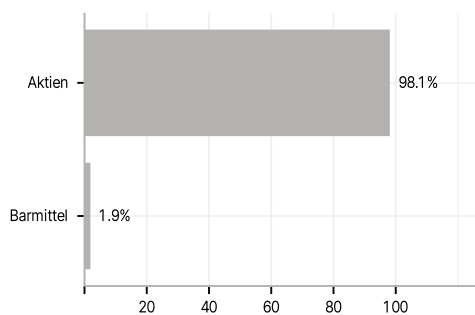
Im Rahmen der Anlagestrategie kann in wesentlichem Umfang in Derivate investiert werden.

### Investmentziel

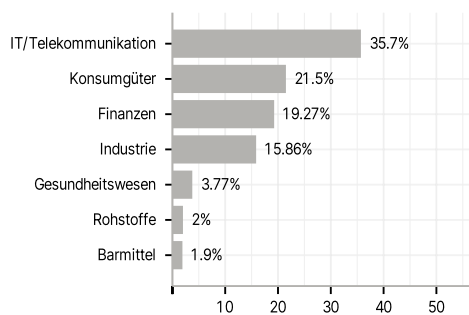
Der Fonds strebt langfristiges Kapitalwachstum für seine Anteilhaber an. Das Managementteam wählt bei der aktiven Verwaltung des Fondsportfolios Unternehmen aus, die seiner Ansicht nach überdurchschnittliche Wachstumsaussichten und Anlagemerkmale bieten.

### Veranlagungsstruktur

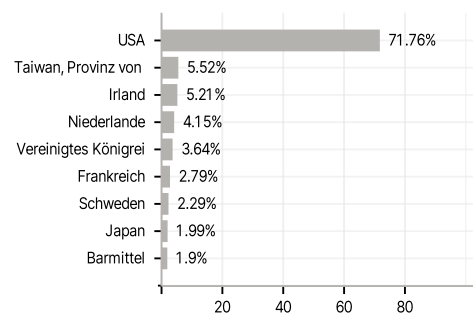
#### Anlagearten



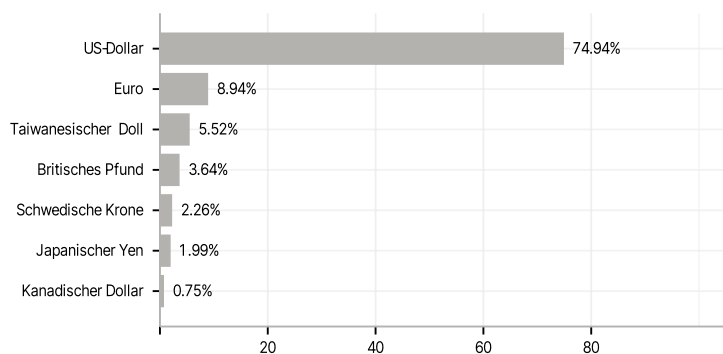
#### Branchen



#### Länder



#### Währungen



#### Größte Positionen

