Nordea 1 - European Cross Credit Fund - BC - EUR / LU0841625402 / A1W6Y5 / Nordea Inv. Funds

Aktuell 27.11.2025 [1]	Region	Branche	Ausschüttungsart	Typ
156,02 EUR	Euroland	Anleihen Unternehmen	thesaurierend	Rentenfonds

Performanceergebnisse der Vergangenheit lassen keine Rückschlüsse auf die künftige Entwicklung zu.

Risikokennzahlen	
SRI	1 **2** 3 4 5 6 7

Jahresperformance	
2024	+6,83%
2023	+10,52%
2022	-11,49%
2021	+0,85%
2020	-0,08%

Stammdaten	
Fondart	Einzelfond
Kategorie	Anleihen
Fondsunterkategorie	Anleihen Unternehmen
Ursprungsland	Luxemburg
Tranchenvolumen	(27.11.2025) EUR 2,81 Mio.
Gesamt-Fondsvolumen	(27.11.2025) EUR 820,93 Mio.
Auflagedatum	07.10.2013
KESt-Meldefonds	Ja
Beginn des Geschäftsjahres	01.01.
Nachhaltigkeitsfondsart	-
Fondsmanager	Jan Sørensen
Thema	-

Konditionen	
Ausgabeaufschlag	3,00%
Managementgebühr	0,60%
Depotgebühr	-
Tilgungsgebühr	0,00%
Sonstige lfd. Kosten	(05.09.2025) 0,86%
Transaktionskosten	0,17%

Sonstige Kennzahlen	
Mindestveranlagung	EUR 0,00
Sparplan	Nein
UCITS / OGAW	Ja
Gewinnbeteiligung	0,00%
Umschichtgebühr	-

Fondsgesellschaft

Nordea Inv. Funds
562, Rue de Neudorf, L-2220, Luxembourg
Luxemburg
https://www.nordea.lu

Performance	1M	6M	YTD	1J	2J	3J	5J	seit Beginn
Performance	-0,09%	+2,98%	+4,77%	+5,38%	+16,00%	+22,72%	+11,15%	+40,44%
Performance p.a.	-	-	-	+5,38%	+7,69%	+7,06%	+2,14%	+2,84%
Performance p.a. nach max. AGA	-	-	-	+2,31%	+6,13%	+6,01%	+1,53%	+2,58%
Sharpe Ratio	-2,70	3,10	1,39	1,49	2,69	1,95	0,02	0,23
Volatilität	1,14%	1,27%	2,30%	2,23%	2,10%	2,56%	3,53%	3,38%
Schlechtester Monat	-	-0,14%	-0,72%	-0,72%	-0,72%	-0,79%	-7,13%	-11,22%
Bester Monat	-	+1,01%	+1,01%	+1,01%	+2,95%	+4,09%	+5,86%	+5,86%
Maximaler Verlust	-0,54%	-0,54%	-2,41%	-2,41%	-2,41%	-3,33%	-17,90%	-17,90%

Vertriebszulassung

Österreich, Deutschland, Schweiz, Vereinigtes Königreich;

1. Wichtiger Hinweis zum Aktualisierungsstand: Das angegebene Datum bezieht sich ausschließlich auf die Berechnung des NAV.

RISIKOHINWEISE: Die Informationen auf dieser Seite dienen ausschließlich zu Informationszwecken und sollten weder als Verkaufsangebot noch als Aufforderung zum Kauf des Wertpapieres oder einer Empfehlung zugunsten des Wertpapieres verstanden werden. Die baha GmbH und die BAWAG P.S.K. Bank für Arbeit und Wirtschaft und Österreichische Postsparkasse Aktiengesellschaft übernehmen trotz sorgfältigster Recherche keinerlei Haftung für die Richtigkeit der angegebenen Daten.
Factsheet erstellt von: www.baha.com am 28.11.2025 19:48

Nordea 1 - European Cross Credit Fund - BC - EUR / LU0841625402 / A1W6Y5 / Nordea Inv. Funds

Investmentstrategie

Der Fonds investiert hauptsächlich in auf Euro lautende Unternehmensanleihen, einschließlich Hochzinsanleihen. Insbesondere legt der Fonds mindestens zwei Drittel seines Gesamtvermögens in auf EUR lautenden Schuldtiteln von Unternehmen außerhalb des Finanzsektors an. Daneben legt er mindestens zwei Drittel des Gesamtvermögens in Schuldtiteln mit einem langfristigen Rating von höchstens BBB+/Baa1 und mindestens B-/B3 oder einem gleichwertigen Rating an. Der Fonds kann in Wertpapieren anlegen, die von Holdinggesellschaften von Unternehmenskonzernen, zu denen Finanzinstitute gehören können, ausgegeben werden. Der Fonds darf nicht in Wertpapiere ohne Rating oder Wertpapiere mit einem langfristigen Rating unter B-/B3 oder einem gleichwertigen Rating investieren. Der Fonds verkauft innerhalb von sechs Monaten alle Wertpapiere, die unter das oben genannte Mindestrating herabgestuft werden oder ihr Rating verlieren. Das Währungsengagement des Fonds ist hauptsächlich in der Basiswährung abgesichert, wenngleich der Fonds (über Anlagen oder Barmittel) auch in anderen Währungen engagiert sein kann.

Fondsspezifische Informationen

Im Rahmen der Anlagestrategie kann in wesentlichem Umfang in Derivate investiert werden.

Investmentziel

Der Fonds strebt ein mittel- bis langfristiges Kapitalwachstum für seine Anteilsinhaber an. Das Managementteam wählt bei der aktiven Verwaltung des Fondsportfolios Wertpapiere aus, die seiner Ansicht nach überdurchschnittliche Anlagechancen bieten.

Veranlagungsstruktur

Anlagearten

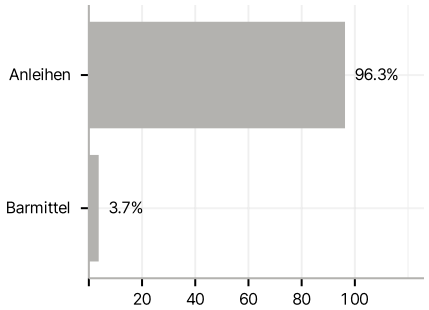

Branchen

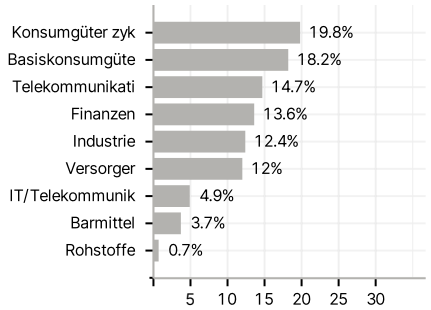

Länder

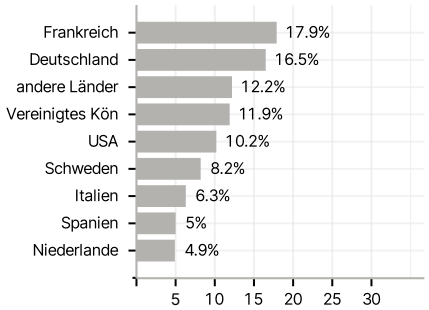

Rating

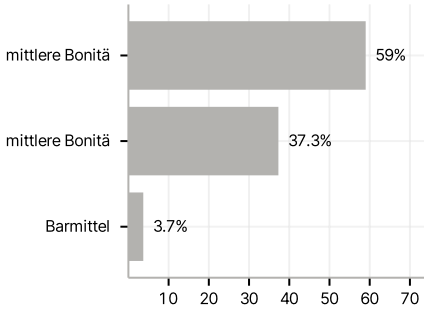

Währungen

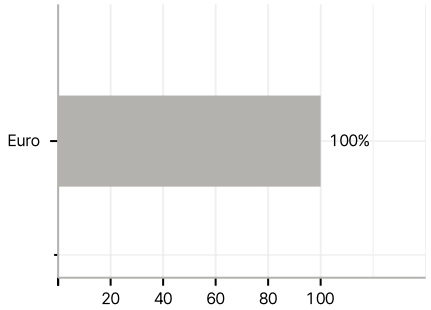

Größte Positionen

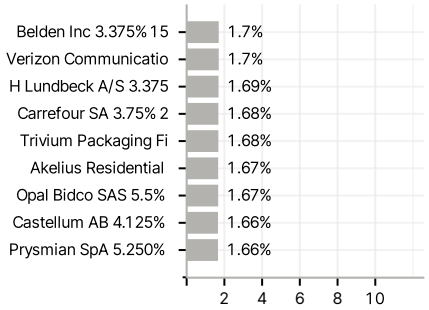

RISIKOHINWEISE: Die Informationen auf dieser Seite dienen ausschließlich zu Informationszwecken und sollten weder als Verkaufsangebot noch als Aufforderung zum Kauf des Wertpapieres oder einer Empfehlung zugunsten des Wertpapieres verstanden werden. Die baha GmbH und die BAWAG P.S.K. Bank für Arbeit und Wirtschaft und Österreichische Postsparkasse Aktiengesellschaft übernehmen trotz sorgfältigster Recherche keinerlei Haftung für die Richtigkeit der angegebenen Daten.
Factsheet erstellt von: www.baha.com am 28.11.2025 19:48