Nordea 1 - Emerging Sustainable Stars Equity Fund - BC - GBP / LU0841603938 / A1W11D / Nordea Inv. Funds

Aktuell 23.07.2025 [1]	Region	Branche	Ausschüttungsart	Typ
127,50 GBP	Emerging Markets	enmix	thesaurierend	Aktienfonds

Risikokennzahlen							
SRI	1	2	3	**4**	5	6	7

Jahresperformance	
2024	+8,47%
2023	-0,42%
2022	-19,32%
2021	-10,06%
2020	+32,87%

Performanceergebnisse der Vergangenheit lassen keine Rückschlüsse auf die künftige Entwicklung zu.

Stammdaten	
Fondart	Einzelfond
Kategorie	Aktien
Fondsunterkategorie	Branchenmix
Ursprungsland	Luxemburg
Tranchenvolumen	(23.07.2025) USD 791956,030
Gesamt-Fondsvolumen	(23.07.2025) USD 1,40 Mrd.
Auflagedatum	05.07.2013
KESt-Meldefonds	Nein
Beginn des Geschäftsjahres	01.01.
Nachhaltigkeitsfondsart	Ethik/Ökologie
Fondsmanager	Pierre-Henri Cloarec
	Jakob Zierau
Thema	-

Konditionen	
Ausgabeaufschlag	5,00%
Managementgebühr	0,85%
Depotgebühr	-
Tilgungsgebühr	0,00%
Sonstige lfd. Kosten	(08.04.2025) 1,18%
Transaktionskosten	0,31%

Sonstige Kennzahlen	
Mindestveranlagung	EUR 0,00
Sparplan	Nein
UCITS / OGAW	Ja
Gewinnbeteiligung	0,00%
Umschichtgebühr	-

Fondsgesellschaft

Nordea Inv. Funds
562, Rue de Neudorf, 2017, Luxembourg
Luxemburg
https://www.nordea.lu

Performance	1M	6M	YTD	1J	2J	3J	5J	seit Beginn
Performance	+4,22%	+6,61%	+8,19%	+10,49%	+17,98%	+12,80%	+0,45%	+111,51%
Performance p.a.	-	-	-	+10,49%	+8,62%	+4,10%	+0,09%	+6,41%
Performance p.a. nach max. AGA	+4,22%	+6,61%	+8,19%	+10,49%	+8,62%	+4,10%	+0,09%	+6,41%
Sharpe Ratio	7,14	0,63	0,73	0,53	0,46	0,14	-0,11	0,26
Volatilität	9,28%	18,71%	17,92%	16,05%	14,59%	15,59%	16,88%	17,10%
Schlechtester Monat	-	-3,14%	-3,14%	-3,14%	-5,59%	-7,90%	-7,90%	-10,61%
Bester Monat	-	+4,79%	+4,79%	+4,79%	+5,68%	+8,96%	+8,96%	+11,19%
Maximaler Verlust	-0,90%	-15,91%	-15,91%	-15,91%	-15,91%	-16,71%	-40,18%	-40,18%

Vertriebszulassung

Österreich, Deutschland, Schweiz, Vereinigtes Königreich, Luxemburg, Tschechien;

1. Wichtiger Hinweis zum Aktualisierungsstand: Das angegebene Datum bezieht sich ausschließlich auf die Berechnung des NAV.

RISIKOHINWEISE: Die Informationen auf dieser Seite dienen ausschließlich zu Informationszwecken und sollten weder als Verkaufsangebot noch als Aufforderung zum Kauf des Wertpapieres oder einer Empfehlung zugunsten des Wertpapieres verstanden werden. Die baha GmbH und die BAWAG P.S.K. Bank für Arbeit und Wirtschaft und Österreichische Postsparkasse Aktiengesellschaft übernehmen trotz sorgfältigster Recherche keinerlei Haftung für die Richtigkeit der angegebenen Daten.
Factsheet erstellt von: www.baha.com am 24.07.2025 01:39

Nordea 1 - Emerging Sustainable Stars Equity Fund - BC - GBP / LU0841603938 / A1W11D / Nordea Inv. Funds

Investmentstrategie

Das Managementteam wählt bei der aktiven Verwaltung des Fondsportfolios schwerpunktmäßig Unternehmen aus, die in der Lage sind, die internationalen Standards für Umweltschutz, Soziales und Corporate Governance einzuhalten, und die überdurchschnittliche Wachstumsaussichten und Anlagemerkmale bieten. Der Fonds investiert vorwiegend in Aktien von Unternehmen in Schwellenländern. Insbesondere legt der Fonds mindestens 75% seines Gesamtvermögens in Aktien und aktienähnlichen Wertpapieren von Unternehmen an, die ihren Sitz in Schwellenländern haben oder überwiegend dort geschäftstätig sind. Der Fonds kann bis zu 25% seines Gesamtvermögens (direkt über Stock Connect) in chinesischen A-Aktien anlegen oder bis zu dieser Höhe in diesen engagiert sein.

Fondsspezifische Informationen

Im Rahmen der Anlagestrategie kann in wesentlichem Umfang in Derivate investiert werden.

Investmentziel

Der Fonds strebt langfristiges Kapitalwachstum für seine Anteilsinhaber an.

Veranlagungsstruktur

Anlagearten

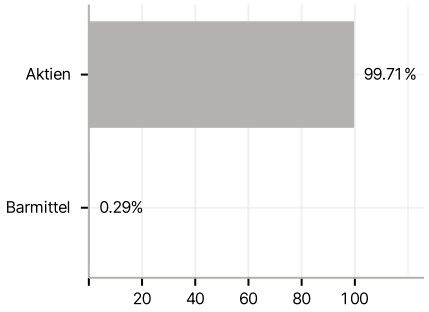

Branchen

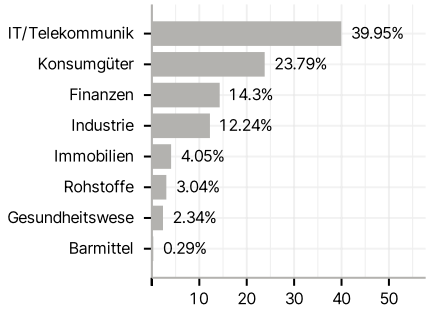

Länder

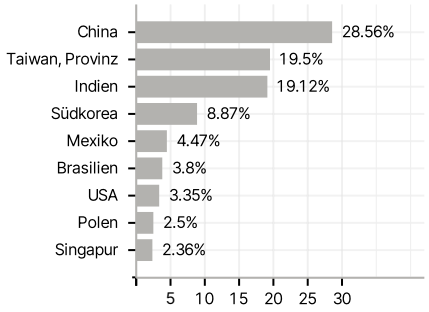

Währungen

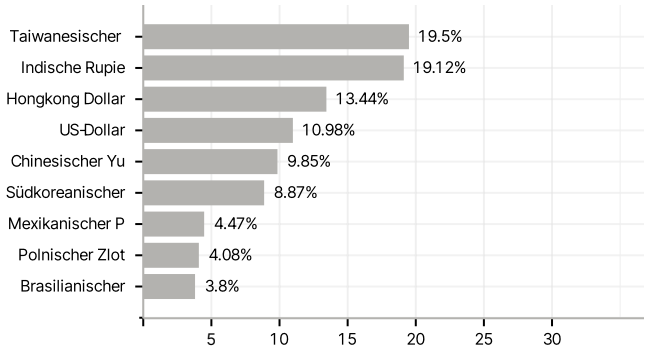

Größte Positionen

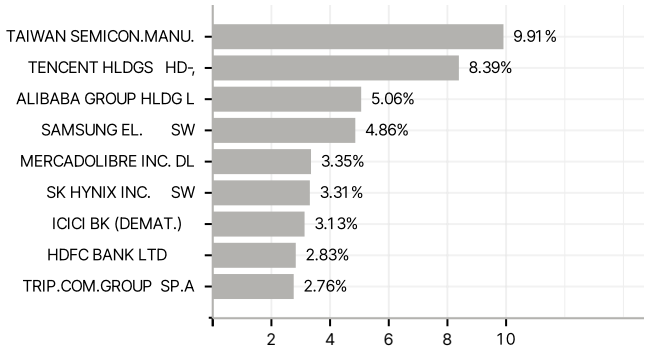

RISIKOHINWEISE: Die Informationen auf dieser Seite dienen ausschließlich zu Informationszwecken und sollten weder als Verkaufsangebot noch als Aufforderung zum Kauf des Wertpapieres oder einer Empfehlung zugunsten des Wertpapieres verstanden werden. Die baha GmbH und die BAWAG P.S.K. Bank für Arbeit und Wirtschaft und Österreichische Postsparkasse Aktiengesellschaft übernehmen trotz sorgfältigster Recherche keinerlei Haftung für die Richtigkeit der angegebenen Daten.
Factsheet erstellt von: www.baha.com am 24.07.2025 01:39