

# Nordea 1 - Stable Return Fund - BC - EUR / LU0841554891 / A1W5Z2 / Nordea Inv. Funds

Aktuell 30.06.2026 <sup>1</sup>	Region	Branche	Ausschüttungsart	Typ
19,46 EUR	weltweit	Mischfonds/flexibel	thesaurierend	Gemischter Fonds



Risikokennzahlen	
SRI	1 2 3 4 5 6 7
Jahresperformance	
2025	+0,73%
2024	+2,40%
2023	+2,38%
2022	-8,24%
2021	+11,45%

Performanceergebnisse der Vergangenheit lassen keine Rückschlüsse auf die künftige Entwicklung zu.

Stammdaten		Konditionen		Sonstige Kennzahlen	
Fondart	Einzelfond	Ausgabeaufschlag	3,00%	Mindestveranlagung	EUR 0,00
Kategorie	Mischfonds	Managementgebühr	0,95%	Sparplan	Nein
Fondsunterkategorie	Mischfonds/flexibel	Depotgebühr	-	UCITS / OGAW	Ja
Ursprungsland	Luxemburg	Tilgungsgebühr	0,00%	Gewinnbeteiligung	0,00%
Tranchenvolumen	(30.06.2026) EUR 16,51 Mio.	Sonstige lfd. Kosten (20.05.2026)	1,25%	Umschichtgebühr	-
Gesamt-Fondsvolumen	(30.06.2026) EUR 1,93 Mrd.	Transaktionskosten	0,22%	Fondsgesellschaft	
Auflegedatum	20.09.2013			Nordea Inv. Funds	
KESSt-Meldefonds	Ja			562, Rue de Neudorf, L-2220, Luxembourg	
Beginn des Geschäftsjahres	01.01.			Luxemburg	
Nachhaltigkeitsfondsart	-			<a href="https://www.nordea.lu">https://www.nordea.lu</a>	
Fondsmanager	Asbjørn Trolle Hansen Claus Vorm & Kurt Kongsted				
Thema	-				

Performance	1M	6M	YTD	1J	2J	3J	5J	seit Beginn
Performance	+1,38%	+0,92%	+1,18%	+1,16%	+6,90%	+5,61%	+2,76%	+40,43%
Performance p.a.	-	-	-	+1,16%	+3,40%	+1,84%	+0,55%	+2,69%
Performance p.a. nach max. AGA	-	-	-	-1,79%	+1,87%	+0,84%	-0,05%	+2,45%
Sharpe Ratio	2,24	-0,06	0,01	-0,16	0,14	-0,07	-0,25	0,06
Volatilität	7,34%	8,02%	8,05%	7,17%	7,66%	7,05%	7,16%	5,87%
Schlechtester Monat	-	-6,15%	-6,15%	-6,15%	-6,15%	-6,15%	-6,15%	-6,15%
Bester Monat	-	+2,72%	+2,72%	+2,72%	+2,96%	+2,96%	+3,11%	+4,35%
Maximaler Verlust	-1,42%	-6,58%	-6,58%	-7,55%	-8,02%	-8,02%	-12,70%	-12,70%

**Vertriebszulassung**  
Österreich, Deutschland, Schweiz, Vereinigtes Königreich;

1. Wichtiger Hinweis zum Aktualisierungsstand: Das angegebene Datum bezieht sich ausschließlich auf die Berechnung des NAV.

RISIKOHINWEISE: Die Informationen auf dieser Seite dienen ausschließlich zu Informationszwecken und sollten weder als Verkaufsangebot noch als Aufforderung zum Kauf des Wertpapiers oder einer Empfehlung zugunsten des Wertpapiers verstanden werden. Die baha GmbH und die BAWAG P.S.K. Bank für Arbeit und Wirtschaft und Österreichische Postsparkasse Aktiengesellschaft übernehmen trotz sorgfältigster Recherche keinerlei Haftung für die Richtigkeit der angegebenen Daten.  
Factsheet erstellt von: www.baha.com am 01.07.2026 18:53

# Nordea 1 - Stable Return Fund - BC - EUR / LU0841554891 / A1W5Z2 / Nordea Inv. Funds

## Investmentstrategie

Der Fonds investiert vorwiegend direkt oder über Derivate in Aktien und in verschiedene andere Anlageklassen wie Anleihen von Unternehmen, Finanzinstituten oder Behörden, Geldmarktinstrumente und Devisen weltweit. Insbesondere kann der Fonds in Aktien und aktienähnlichen Wertpapieren, Anleihen und anleiheähnlichen Wertpapieren sowie Geldmarktinstrumenten anlegen. Der Fonds kann (über Anlagen oder Barmittel) in anderen Währungen als der Basiswährung engagiert sein. Der Fonds kann Derivate zu Absicherungszwecken (Risikoreduzierung), zur effizienten Portfolioverwaltung und zur Erzielung von Anlageerträgen einsetzen. Der Fonds kann zur Umsetzung der Anlagepolitik und zur Erreichung seines angestrebten Risikoprofils in umfassendem Maße Finanzderivate einsetzen.

## Fondsspezifische Informationen

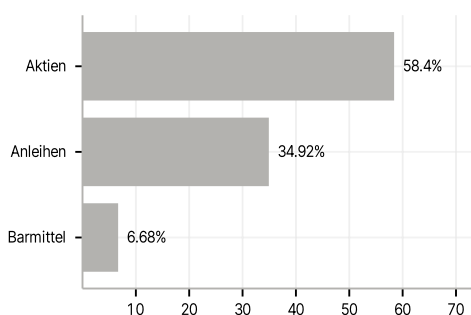
Im Rahmen der Anlagestrategie kann in wesentlichem Umfang in Derivate investiert werden.

## Investmentziel

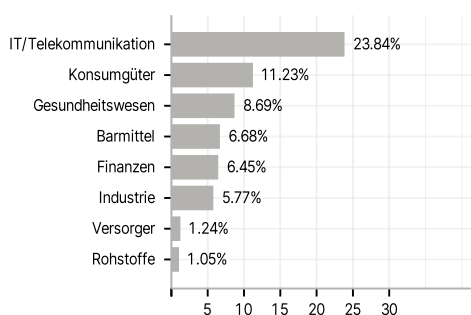
Der Fonds ist bestrebt, Kapitalzuwachs und relativ stabile Erträge für seine Anteilsinhaber zu erzielen. Das Managementteam verwendet bei der aktiven Verwaltung des Fondsportfolios einen dynamischen Vermögensallokationsprozess mit ausgewogenem Risiko, bei dem Anleihen und Aktien im Mittelpunkt stehen. Daneben geht das Team auch Long- und Short-Positionen ein, und Währungen werden aktiv verwaltet.

## Veranlagungsstruktur

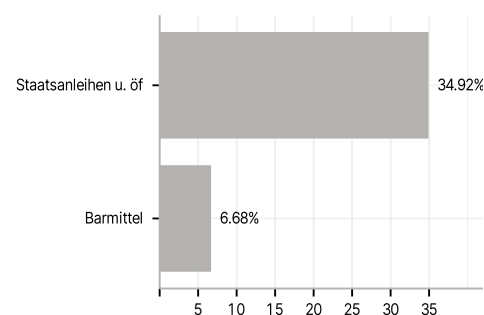
### Anlagearten



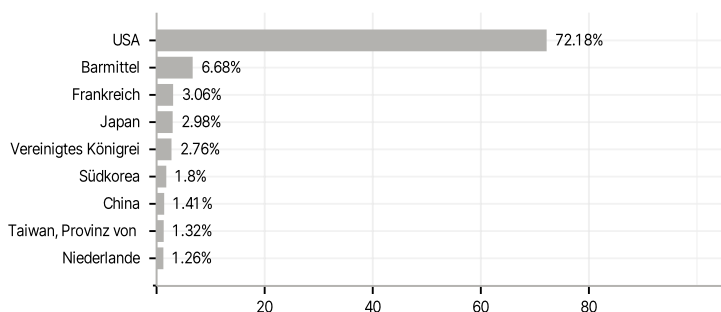
### Branchen



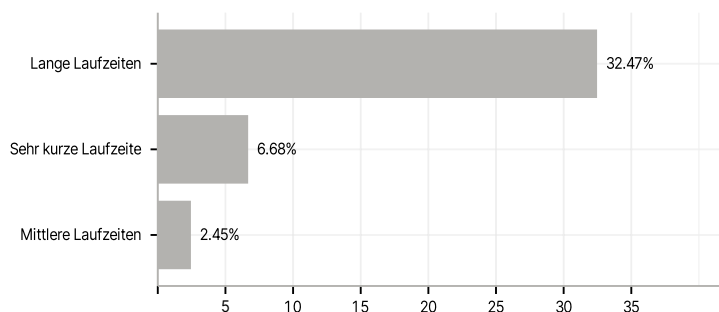
### Emittenten



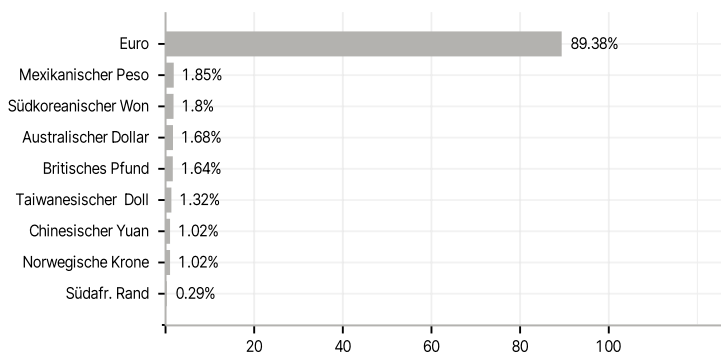
### Länder



### Laufzeiten



### Währungen



### Größte Positionen

