JPMorgan Investment Funds - Japan Sustainable Equity Fund C (acc) - USD (hedged) / LU0968254713 / A1W4WQ / JPMorg...

Aktuell 05.12.2025 [1]	LandRegion	Branche	Ausschüttungsart	Typ
386,61 USD	Japan	enmix	thesaurierend	Aktienfonds

Performanceergebnisse der Vergangenheit lassen keine Rückschlüsse auf die künftige Entwicklung zu.

Risikokennzahlen							
SRI	1	2	3	**4**	5	6	7

Jahresperformance	
2024	+29,10%
2023	+30,95%
2022	-11,10%
2021	+14,88%
2020	+12,86%

Stammdaten	
Fondart	Einzelfond
Kategorie	Aktien
Fondsunterkategorie	Branchenmix
Ursprungsland	Luxemburg
Tranchenvolumen	(05.12.2025) JPY 1,60 Mio.
Gesamt-Fondsvolumen	(05.12.2025) JPY 11,03 Mrd.
Auflagedatum	11.10.2013
KESt-Meldefonds	Ja
Beginn des Geschäftsjahres	01.01.
Nachhaltigkeitsfondsart	Ethik/Ökologie
Fondsmanager	Shoichi Mizusawa
	Naohiro Ozawa, Michiko Sakai
Thema	-

Konditionen	
Ausgabeaufschlag	0,00%
Managementgebühr	0,75%
Depotgebühr	-
Tilgungsgebühr	0,00%
Sonstige lfd. Kosten (15.05.2025)	0,94%
Transaktionskosten	0,12%

Sonstige Kennzahlen	
Mindestveranlagung	EUR 10.000.000,00
Sparplan	Nein
UCITS / OGAW	Ja
Gewinnbeteiligung	0,00%
Umschichtgebühr	1,00%

Fondsgesellschaft

JPMorgan AM (EU)
6, Route de Trèves, 2633, Senningerberg
Luxemburg
https://www.jpmorganassetmanagement.de

Performance	1M	6M	YTD	1J	2J	3J	5J	seit Beginn
Performance	+3,15%	+18,80%	+23,23%	+23,40%	+63,43%	+99,23%	+122,19%	+280,33%
Performance p.a.	-	-	-	+23,40%	+27,80%	+25,80%	+17,32%	+11,61%
Performance p.a. nach max. AGA	-	-	-	+23,40%	+27,84%	+25,83%	+17,31%	+11,60%
Sharpe Ratio	2,33	2,51	1,12	1,03	1,21	1,23	0,81	0,50
Volatilität	18,80%	15,50%	21,18%	20,65%	21,30%	19,27%	18,86%	18,96%
Schlechtester Monat	-	-0,91%	-3,42%	-3,42%	-3,42%	-5,66%	-9,43%	-10,56%
Bester Monat	-	+6,34%	+6,34%	+6,34%	+7,43%	+7,43%	+7,43%	+16,45%
Maximaler Verlust	-4,77%	-4,77%	-17,15%	-17,15%	-21,73%	-21,73%	-22,36%	-31,78%

Vertriebszulassung

Österreich, Schweiz, Vereinigtes Königreich;

1. Wichtiger Hinweis zum Aktualisierungsstand: Das angegebene Datum bezieht sich ausschließlich auf die Berechnung des NAV.

RISIKOHINWEISE: Die Informationen auf dieser Seite dienen ausschließlich zu Informationszwecken und sollten weder als Verkaufsangebot noch als Aufforderung zum Kauf des Wertpapieres oder einer Empfehlung zugunsten des Wertpapieres verstanden werden. Die baha GmbH und die BAWAG P.S.K. Bank für Arbeit und Wirtschaft und Österreichische Postsparkasse Aktiengesellschaft übernehmen trotz sorgfältigster Recherche keinerlei Haftung für die Richtigkeit der angegebenen Daten.
Factsheet erstellt von: www.baha.com am 08.12.2025 21:01

Investmentstrategie

Mindestens 67% des Vermögens werden in Aktien von Unternehmen investiert, die positive oder sich verbessernde ökologische und/oder soziale Eigenschaften aufweisen und in Japan ansässig sind oder dort den überwiegenden Teil ihrer Geschäftstätigkeit ausüben. Die übrigen Vermögenswerte können in Aktien von Unternehmen investiert werden, die als weniger nachhaltig erachtet werden als die oben beschriebenen. Unternehmen mit positiven oder sich verbessernden ökologischen und/oder sozialen Merkmalen werden mittels firmeneigenem Research und Daten Dritter ausgewählt. Es wird eine Fundamentalanalyse durchgeführt, um die Nachhaltigkeitsrisiken und -chancen, die sich auf ein Unternehmen auswirken können, besser zu verstehen. Diese Analyse ist auch ein wichtiger Faktor beim aktiven Dialog mit Unternehmen, wenn es darum geht, einen positiven Einfluss auf die Geschäftspraktiken zu nehmen, um die Nachhaltigkeit zu verbessern.

Fondsspezifische Informationen

Im Rahmen der Anlagestrategie kann in wesentlichem Umfang in Derivate investiert werden. Die Fondsbestimmungen des JPMorgan Investment Funds - Japan Sustainable Equity Fund C (acc) - USD (hedged) wurden durch die FMA bewilligt. Der JPMorgan Investment Funds - Japan Sustainable Equity Fund C (acc) - USD (hedged) kann mehr als 35 % des Fondsvermögens in Wertpapiere/Geldmarktinstrumente folgender Emittenten investieren: EU-Mitgliedstaat, seinen lokalen Behörden oder staatlichen Stellen, einem Mitgliedstaat der OECD oder der G20, Singapur, Hongkong oder von einer internationalen öffentlich-rechtlichen Einrichtung, der ein oder mehrere EU-Mitgliedstaaten angehören.

Investmentziel

Erzielung eines langfristigen Kapitalwachstums durch die vorwiegende Anlage in japanischen Unternehmen, die positive oder sich verbessernde ökologische und/oder soziale Eigenschaften aufweisen. Unternehmen mit positiven ökologischen und/oder sozialen Eigenschaften sind Unternehmen, die nach Auffassung des Anlageverwalters eine effektive Governance und ein herausragendes Management umweltspezifischer und/oder sozialer Themen aufweisen (nachhaltige Eigenschaften).

Veranlagungsstruktur

Anlagearten

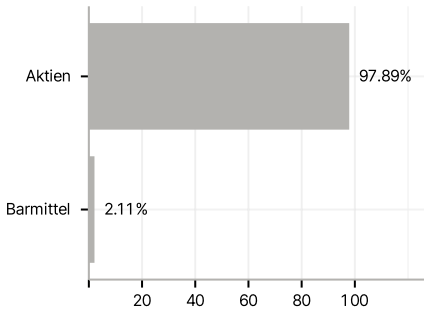

Branchen

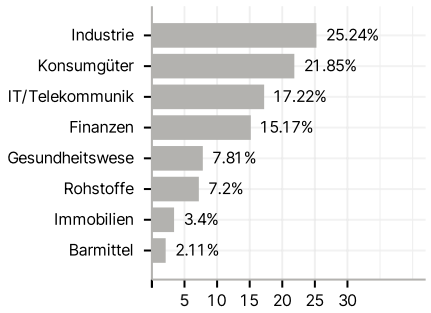

Länder

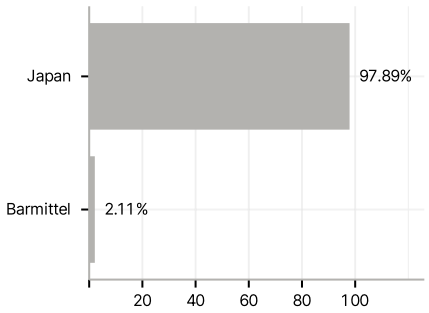

Währungen

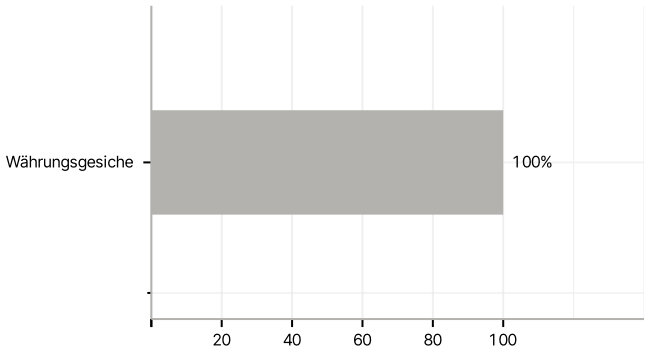

Größte Positionen

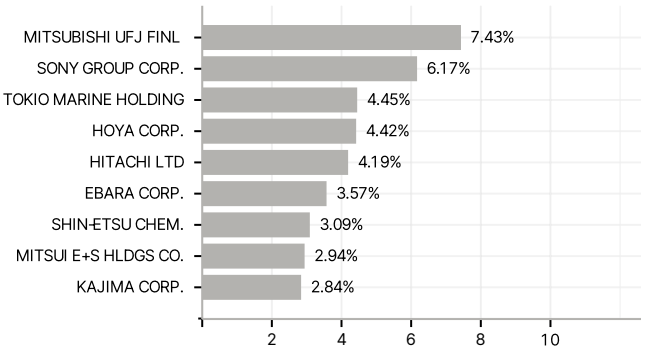

RISIKOHINWEISE: Die Informationen auf dieser Seite dienen ausschließlich zu Informationszwecken und sollten weder als Verkaufsangebot noch als Aufforderung zum Kauf des Wertpapieres oder einer Empfehlung zugunsten des Wertpapieres verstanden werden. Die baha GmbH und die BAWAG P.S.K. Bank für Arbeit und Wirtschaft und Österreichische Postsparkasse Aktiengesellschaft übernehmen trotz sorgfältigster Recherche keinerlei Haftung für die Richtigkeit der angegebenen Daten.
Factsheet erstellt von: www.baha.com am 08.12.2025 21:01