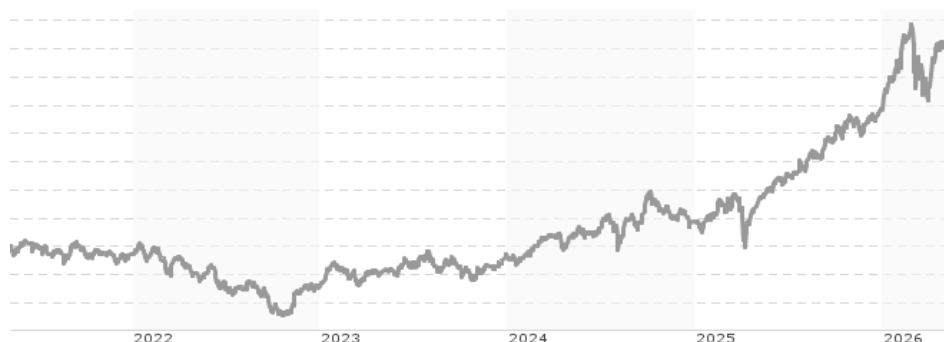


**Robeco Asia Pacific Equities I USD / LU0875837915 / A1XDD8 / Robeco Inst. AM**

<b>Aktuell 29.04.2026<sup>1</sup></b>	<b>Region</b>	<b>Branche</b>	<b>Ausschüttungsart</b>	<b>Typ</b>
316,78 USD	Asien/Pazifik	enmix	thesaurierend	Aktienfonds


**Risikokennzahlen**

 SRI 1 2 3 **4** 5 6 7

**Jahresperformance**

2025	+36,02%
2024	+11,72%
2023	+13,19%
2022	-11,77%
2021	+7,45%

Performanceergebnisse der Vergangenheit lassen keine Rückschlüsse auf die künftige Entwicklung zu.

Stammdaten		Konditionen		Sonstige Kennzahlen	
Fondart	Einzelfond	Ausgabeaufschlag	0,50%	Mindestveranlagung	EUR 500.000,00
Kategorie	Aktien	Managementgebühr	0,80%	Sparplan	Nein
Fondsunterkategorie	Branchenmix	Depotgebühr	-	UCITS / OGAW	Ja
Ursprungsland	Luxemburg	Tilgungsgebühr	0,00%	Gewinnbeteiligung	0,00%
Tranchenvolumen	(31.03.2026) EUR 186,61 Mio.	Sonstige lfd. Kosten (07.05.2025)	0,97%	Umschichtgebühr	1,00%
Gesamt-Fondsvolumen	(29.04.2026) EUR 1,69 Mrd.	Transaktionskosten	0,09%	<b>Fondsgesellschaft</b>	
Auflegedatum	21.01.2013	Robeco Inst. AM			
KESSt-Meldefonds	Ja	Weena 850, 3014DA, Rotterdam			
Beginn des Geschäftsjahres	01.01.	Niederlande			
Nachhaltigkeitsfondsart	-	<a href="https://www.robeco.com">https://www.robeco.com</a>			
Fondsmanager	Joshua Crabb, Harfun Ven				
Thema	-				

Performance	1M	6M	YTD	1J	2J	3J	5J	seit Beginn
Performance	+12,26%	+16,62%	+15,15%	+49,30%	+65,36%	+86,08%	+70,97%	+215,46%
Performance p.a.	-	-	-	+49,30%	+28,59%	+23,11%	+11,32%	+9,04%
Performance p.a. nach max. AGA	-	-	-	+48,56%	+28,27%	+22,79%	+11,21%	+8,98%
Sharpe Ratio	12,13	1,39	1,83	2,50	1,41	1,23	0,58	0,47
Volatilität	25,25%	24,45%	28,34%	18,85%	18,76%	17,02%	15,92%	14,72%
Schlechtester Monat	-	-10,75%	-10,75%	-10,75%	-10,75%	-10,75%	-10,75%	-15,21%
Bester Monat	-	+9,28%	+9,28%	+9,28%	+9,28%	+9,28%	+12,59%	+12,59%
Maximaler Verlust	-1,21%	-14,81%	-14,81%	-14,81%	-16,39%	-16,39%	-25,96%	-39,19%

**Vertriebszulassung**

Österreich, Deutschland, Schweiz, Vereinigtes Königreich, Luxemburg;

1. Wichtiger Hinweis zum Aktualisierungsstand: Das angegebene Datum bezieht sich ausschließlich auf die Berechnung des NAV.

 RISIKOHINWEISE: Die Informationen auf dieser Seite dienen ausschließlich zu Informationszwecken und sollten weder als Verkaufsangebot noch als Aufforderung zum Kauf des Wertpapiers oder einer Empfehlung zugunsten des Wertpapiers verstanden werden. Die baha GmbH und die BAWAG P.S.K. Bank für Arbeit und Wirtschaft und Österreichische Postsparkasse Aktiengesellschaft übernehmen trotz sorgfältigster Recherche keinerlei Haftung für die Richtigkeit der angegebenen Daten.  
 Factsheet erstellt von: www.baha.com am 06.05.2026 03:23

# Robeco Asia Pacific Equities I USD / LU0875837915 / A1XDD8 / Robeco Inst. AM

## Investmentstrategie

Der Fonds fördert E&S-Merkmale (Umwelt und Soziales) im Sinne von Artikel 8 der europäischen Verordnung über nachhaltigkeitsbezogene Offenlegungspflichten im Finanzdienstleistungssektor, integriert Nachhaltigkeitsrisiken in den Investmentprozess und wendet die Good Governance Policy von Robeco an. Der Fonds wendet nachhaltigkeitsorientierte Indikatoren an, wozu insbesondere normative, auf Aktivitäten oder auf Regionen basierende Ausschlüsse, die Wahrnehmung von Stimmrechten und Engagement gehören.

## Fondsspezifische Informationen

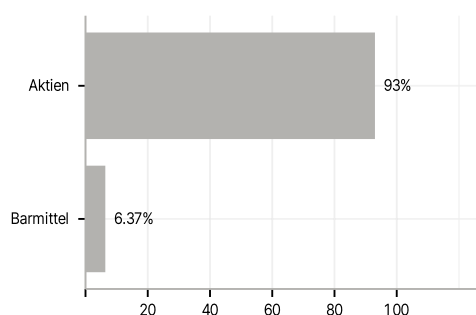
Im Rahmen der Anlagestrategie kann in wesentlichem Umfang in Derivate investiert werden. Die Fondsbestimmungen des Robeco Asia Pacific Equities I USD wurden durch die FMA bewilligt. Der Robeco Asia Pacific Equities I USD kann mehr als 35 % des Fondsvermögens in Wertpapiere/Geldmarktinstrumente folgender Emittenten investieren: die von einem Mitgliedsstaat, von seinen Gebietskörperschaften oder Behörden, oder von einem anderen Mitgliedsstaat der OECD oder Singapur, Brasilien, Indien, Indonesien, Russland oder Südafrika, oder von öffentlichen internationalen Körperschaften, denen ein oder mehrere Mitgliedsstaaten angehören, ausgegeben oder garantiert werden.

## Investmentziel

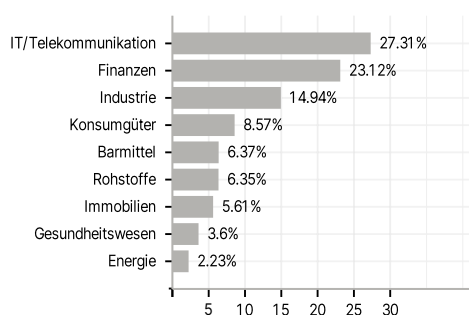
Robeco Asia-Pacific Equities ist ein aktiv verwalteter Fonds, der in Aktien aus Schwellenmärkten und Industrieländern in der asiatisch-pazifischen Region investiert. Die Auswahl dieser Aktien basiert auf der Analyse von Fundamentaldaten. Der Fonds konzentriert sich auf die Aktienausswahl. Die Länderallokation ist für die Performance weniger wichtig und wird durch Länder- und Währungs-Overlays umgesetzt. Stimmrechtsausübung, Unternehmensdialog, ESG-Integration und die Ausschlussrichtlinie von Robeco sind Bestandteil der Anlagepolitik.

## Veranlagungsstruktur

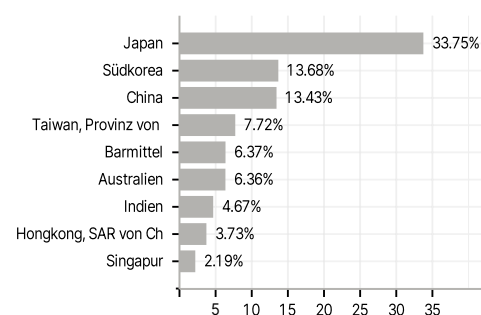
### Anlagearten



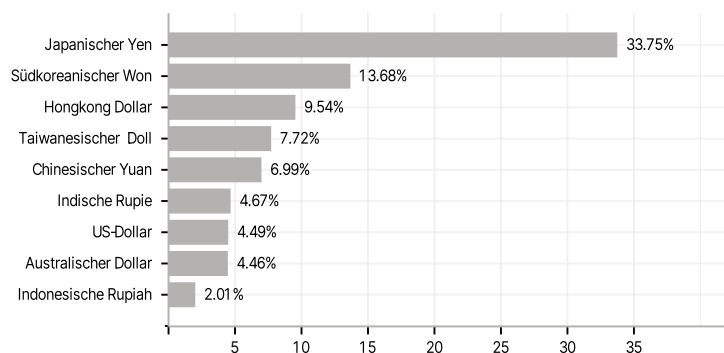
### Branchen



### Länder



### Währungen



### Größte Positionen

