

OptoFlex Y / LU0834815879 / A1J4Y1 / FundRock M. Co.

| Aktuell 03.11.2025 ¹ | Region | Branche | Ausschüttungsart | Typ |
|---------------------------------|----------|---------------|------------------|----------------------|
| 1851,22 EUR | weltweit | AI Volatility | ausschüttend | Alternative Investm. |



| Risikokennzahlen | |
|-------------------|----------------------|
| SRI | 1 2 3 4 5 6 7 |
| Jahresperformance | |
| 2024 | +8,05% |
| 2023 | +11,86% |
| 2022 | -5,92% |
| 2021 | +8,79% |
| 2020 | +7,75% |

Performanceergebnisse der Vergangenheit lassen keine Rückschlüsse auf die künftige Entwicklung zu.

| Stammdaten | | Konditionen | | Sonstige Kennzahlen | |
|----------------------------|------------------------------|----------------------|--------------------|---|---------------|
| Fondart | Dachfonds | Ausgabeaufschlag | 0,00% | Mindestveranlagung | EUR 10.000,00 |
| Kategorie | Alternative Investments | Managementgebühr | 0,04% | Sparplan | Nein |
| Fondsunterkategorie | AI Volatility | Depotgebühr | 0,05% | UCITS / OGAW | Ja |
| Ursprungsland | Luxemburg | Tilgungsgebühr | 0,00% | Gewinnbeteiligung | 15,00% |
| Tranchenvolumen | (03.11.2025) EUR 109,35 Mio. | Sonstige lfd. Kosten | (02.01.2025) 0,16% | Umschichtgebühr | - |
| Gesamt-Fondsvolumen | (03.11.2025) EUR 1,16 Mrd. | Transaktionskosten | 0,10% | Fondsgesellschaft | |
| Auflegedatum | 12.12.2012 | Ausschüttungen | | FundRock M. Co. | |
| KESSt-Meldefonds | Ja | 09.12.2024 | 1.81 EUR | 33 Rue de Gasperich, L-5826, Hesperange | |
| Beginn des Geschäftsjahres | 01.01. | 04.12.2023 | 1.67 EUR | Luxemburg | |
| Nachhaltigkeitsfondsart | - | 02.12.2022 | 0.44 EUR | https://www.fundrock.com | |
| Fondsmanager | - | 03.12.2021 | 4.74 EUR | | |
| Thema | - | 04.12.2020 | 0.68 EUR | | |

| Performance | 1M | 6M | YTD | 1J | 2J | 3J | 5J | seit Beginn |
|--------------------------------|--------|--------|---------|---------|---------|---------|---------|-------------|
| Performance | +1,10% | +6,45% | +2,24% | +3,68% | +12,34% | +25,14% | +29,79% | +86,82% |
| Performance p.a. | - | - | - | +3,69% | +5,98% | +7,76% | +5,35% | +4,96% |
| Performance p.a. nach max. AGA | +1,10% | +6,45% | +2,24% | +3,69% | +5,98% | +7,76% | +5,35% | +4,96% |
| Sharpe Ratio | 2,17 | 3,82 | 0,07 | 0,18 | 0,58 | 0,88 | 0,43 | 0,42 |
| Volatilität | 5,37% | 2,96% | 9,60% | 8,91% | 6,86% | 6,52% | 7,77% | 6,98% |
| Schlechtester Monat | - | +0,09% | -3,91% | -3,91% | -3,91% | -3,91% | -5,81% | -8,87% |
| Bester Monat | - | +1,35% | +1,35% | +1,66% | +3,17% | +3,17% | +5,03% | +8,69% |
| Maximaler Verlust | -0,99% | -0,99% | -11,38% | -11,38% | -11,38% | -11,38% | -12,01% | -12,01% |

Vertriebszulassung

Österreich, Deutschland, Schweiz;

1. Wichtiger Hinweis zum Aktualisierungsstand: Das angegebene Datum bezieht sich ausschließlich auf die Berechnung des NAV.

RISIKOHINWEISE: Die Informationen auf dieser Seite dienen ausschließlich zu Informationszwecken und sollten weder als Verkaufsangebot noch als Aufforderung zum Kauf des Wertpapiers oder einer Empfehlung zugunsten des Wertpapiers verstanden werden. Die baha GmbH und die BAWAG P.S.K. Bank für Arbeit und Wirtschaft und Österreichische Postsparkasse Aktiengesellschaft übernehmen trotz sorgfältigster Recherche keinerlei Haftung für die Richtigkeit der angegebenen Daten.
 Factsheet erstellt von: www.baha.com am 05.11.2025 14:38

Investmentstrategie

Um das Ziel zu erreichen, wird der Fonds überwiegend weltweit in Anleihen, Geldmarktinstrumente, Sichteinlagen, Zielfonds oder Derivaten anlegen. Bei den Derivaten handelt es sich schwerpunktmäßig um Optionen und Futures auf US-Aktienindizes und/oder deren Volatilitätsindizes. Soweit Anleihen direkt erworben werden, haben diese oder der Emittent der Anleihen ausschließlich ein "investment grade" Rating. Je nach Einschätzung der Marktlage kann der Fonds innerhalb der gesetzlich zulässigen Grenzen auch bis zu 100% in einen Vermögensgegenstand investieren. Die Anlage erfolgt überwiegend in Vermögenswerte, die auf Währungen der OECD-Mitgliedsstaaten lauten. Fremdwährungsrisiken können ganz oder teilweise gegenüber Euro abgesichert werden. Der Fonds kann auch Derivatgeschäfte tätigen, um Vermögenspositionen abzusichern, höhere Wertzuwächse zu erzielen oder um auf steigende oder fallende Kurse zu setzen.

Fondsspezifische Informationen

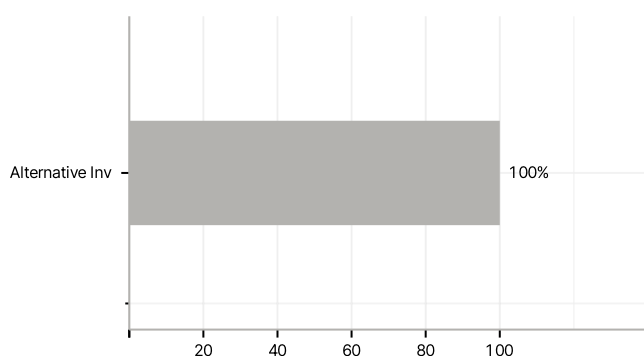
Im Rahmen der Anlagestrategie kann überwiegend in Einlagen investiert werden. Im Rahmen der Anlagestrategie kann in wesentlichem Umfang in Derivate investiert werden. Im Rahmen der Anlagestrategie kann überwiegend in andere Investmentfonds investiert werden. Die Fondsbestimmungen des OptoFlex Y wurden durch die FMA bewilligt. Der OptoFlex Y kann mehr als 35 % des Fondsvermögens in Wertpapiere/Geldmarktinstrumente folgender Emittenten investieren: die von einem Mitgliedstaat der Europäischen Union oder seinen Gebietskörperschaften oder von einem Mitgliedstaat der OECD oder von der Gruppe der 20 wichtigsten Industrie- und Schwellenländer (G20) oder Singapur oder Hongkong oder von internationalen Organismen öffentlich-rechtlichen Charakters, denen ein oder mehrere Mitgliedstaaten der Europäischen Union angehören.

Investmentziel

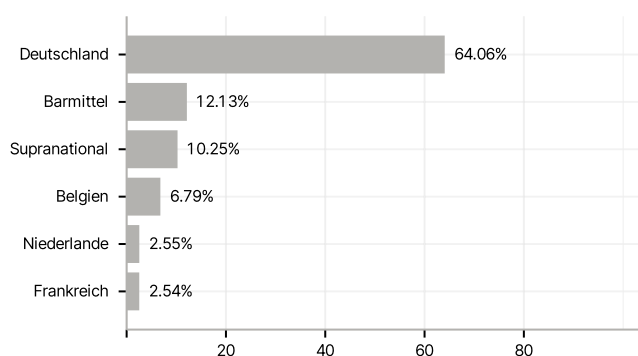
Dieser Fonds ist ein Finanzprodukt, mit dem ökologische und soziale Merkmale beworben werden, und qualifiziert gemäß Artikel 8 Absatz 1 der Verordnung (EU) 2019/2088 über nachhaltigkeitsbezogene Offenlegungspflichten im Finanzdienstleistungssektor. Anlageziel des aktiv verwalteten OptoFlex V ist die Erwirtschaftung einer positiven jährlichen Rendite und die Erzielung von Erträgen bei angemessenen wirtschaftlichen Risiken. Aktiv verwaltet bedeutet hier, dass der Investmentmanager die volle Entscheidungsgewalt über die Zusammensetzung des Portfolios der Vermögenswerte des Fonds hat.

Veranlagungsstruktur

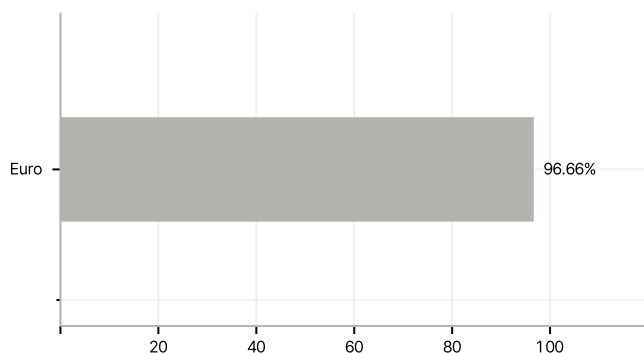
Anlagearten



Länder



Währungen



Größte Positionen

