

# Templeton Frontier Markets Fund - W (acc) EUR / LU0976564525 / A1W6D0 / Franklin Templeton

|                                       |                  |                |                         |             |
|---------------------------------------|------------------|----------------|-------------------------|-------------|
| <b>Aktuell 12.05.2026<sup>1</sup></b> | <b>Region</b>    | <b>Branche</b> | <b>Ausschüttungsart</b> | <b>Typ</b>  |
| 22,45 EUR                             | Emerging Markets | enmix          | thesaurierend           | Aktienfonds |



| Risikokennzahlen  |                      |
|-------------------|----------------------|
| SRI               | 1 2 <b>3</b> 4 5 6 7 |
| Jahresperformance |                      |
| 2025              | +5,63%               |
| 2024              | +30,62%              |
| 2023              | +14,01%              |
| 2022              | -13,59%              |
| 2021              | +35,65%              |

Performanceergebnisse der Vergangenheit lassen keine Rückschlüsse auf die künftige Entwicklung zu.

| Stammdaten                 |                              | Konditionen                                   |       | Sonstige Kennzahlen |              |
|----------------------------|------------------------------|---|-------|---------------------|--------------|
| Fondart                    | Einzelfond                   | Ausgabeaufschlag                              | 0,00% | Mindestveranlagung  | EUR 1.000,00 |
| Kategorie                  | Aktien                       | Managementgebühr                              | 1,10% | Sparplan            | Nein         |
| Fondsunterkategorie        | Branchenmix                  | Depotgebühr                                   | 0,14% | UCITS / OGAW        | Ja           |
| Ursprungsland              | Luxemburg                    | Tilgungsgebühr                                | 0,00% | Gewinnbeteiligung   | 0,00%        |
| Tranchenvolumen            | (30.04.2026) USD 9,66 Mio.   | Sonstige lfd. Kosten (19.02.2026)             | 1,58% | Umschichtgebühr     | 1,00%        |
| Gesamt-Fondsvolumen        | (30.04.2026) USD 323,39 Mio. | Transaktionskosten                            | 0,08% | Fondsgesellschaft   |              |
| Auflegedatum               | 11.10.2013                   | Franklin Templeton                            |       |                     |              |
| KESSt-Meldefonds           | Ja                           | 8A, rue Albert Borschette, L-1246, Luxembourg |       |                     |              |
| Beginn des Geschäftsjahres | 01.07.                       | Luxemburg                                     |       |                     |              |
| Nachhaltigkeitsfondsart    | -                            | www.franklintempleton.lu                      |       |                     |              |
| Fondsmanager               | Bassel Khatoun, Ahmed Awny   |   |       |                     |              |
| Thema                      | -                            |   |       |                     |              |

| Performance                    | 1M     | 6M      | YTD    | 1J      | 2J      | 3J      | 5J      | seit Beginn |
|--------------------------------|--------|---------|--------|---------|---------|---------|---------|-------------|
| Performance                    | +1,31% | +10,32% | +6,90% | +15,25% | +25,35% | +63,27% | +79,03% | +124,50%    |
| Performance p.a.               | -      | -       | -      | +15,25% | +11,98% | +17,74% | +12,35% | +6,63%      |
| Performance p.a. nach max. AGA | -      | -       | -      | +15,25% | +11,96% | +17,75% | +12,35% | +6,63%      |
| Sharpe Ratio                   | 1,74   | 1,50    | 1,22   | 1,15    | 0,85    | 1,47    | 0,91    | 0,36        |
| Volatilität                    | 8,90%  | 13,10%  | 14,79% | 11,27%  | 11,40%  | 10,56%  | 11,05%  | 12,09%      |
| Schlechtester Monat            | -      | -6,22%  | -6,22% | -6,22%  | -6,22%  | -6,61%  | -8,36%  | -24,17%     |
| Bester Monat                   | -      | +6,67%  | +6,67% | +6,67%  | +6,67%  | +7,83%  | +8,13%  | +10,67%     |
| Maximaler Verlust              | -2,21% | -8,46%  | -8,46% | -8,46%  | -14,20% | -14,20% | -19,63% | -38,63%     |

## Vertriebszulassung

Österreich, Deutschland, Schweiz, Vereinigtes Königreich;

1. Wichtiger Hinweis zum Aktualisierungsstand: Das angegebene Datum bezieht sich ausschließlich auf die Berechnung des NAV.

RISIKOHINWEISE: Die Informationen auf dieser Seite dienen ausschließlich zu Informationszwecken und sollten weder als Verkaufsangebot noch als Aufforderung zum Kauf des Wertpapiers oder einer Empfehlung zugunsten des Wertpapiers verstanden werden. Die baha GmbH und die BAWAG P.S.K. Bank für Arbeit und Wirtschaft und Österreichische Postsparkasse Aktiengesellschaft übernehmen trotz sorgfältigster Recherche keinerlei Haftung für die Richtigkeit der angegebenen Daten.  
Factsheet erstellt von: www.baha.com am 13.05.2026 21:42

## Templeton Frontier Markets Fund - W (acc) EUR / LU0976564525 / A1W6D0 / Franklin Templeton

### Investmentstrategie

Der Fonds investiert überwiegend in Aktien von Unternehmen mit beliebiger Marktkapitalisierung, die ihren Sitz in Grenzmärkten (weniger entwickelte und weniger zugängliche Schwellenländer) haben oder dort einen wesentlichen Teil ihrer Geschäftstätigkeit ausüben. In geringerem Umfang kann der Fonds in Aktien und Anleihen von Unternehmen aus der ganzen Welt investieren. Der Fonds kann Derivate zur Verringerung von Risiken (Hedging bzw. Absicherung) und Kosten sowie zur Erzielung von zusätzlichem Ertrag oder Wachstum (im Einklang mit dem Risikoprofil des Fonds) einsetzen.

### Fondsspezifische Informationen

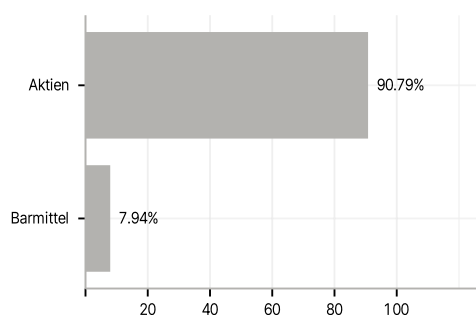
Im Rahmen der Anlagestrategie kann in wesentlichem Umfang in Derivate investiert werden. Die Fondsbestimmungen des Templeton Frontier Markets Fund - W (acc) EUR wurden durch die FMA bewilligt. Der Templeton Frontier Markets Fund - W (acc) EUR kann mehr als 35 % des Fondsvermögens in Wertpapiere/ Geldmarktinstrumente folgender Emittenten investieren: by any EU Member State, its local authorities, or public international bodies of which one or more EU Member States are members, by any other State of the OECD, by Singapore or any member state of the G20.

### Investmentziel

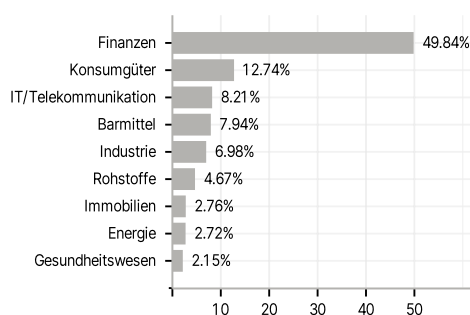
Angestrebt wird ein langfristiges Anlagewachstum durch Kapitalzuwachs.

### Veranlagungsstruktur

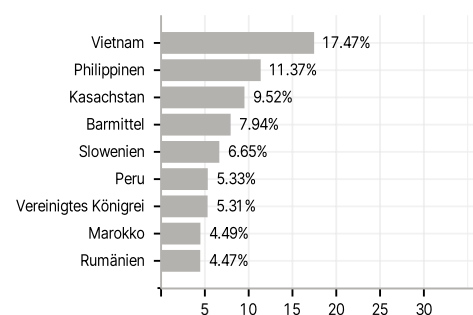
#### Anlagearten



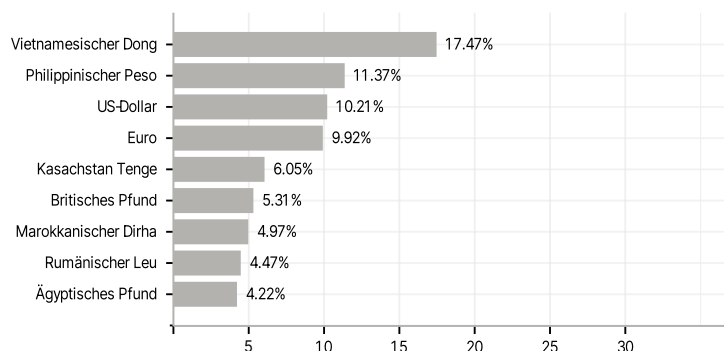
#### Branchen



#### Länder



#### Währungen



#### Größte Positionen

