

# Schroder International Selection Fund Global Recovery A Accumulation

KAG: Schroder IM (EU)

ISIN: LU0956908668

Rücknahmepreis: 150,14 GBP

Stand: 02.07.2024

|  |                           |
|--|---------------------------|
| Auflagedatum   | 09.10.13                  |
| Ausgabeaufschlag   | 5,00%                     |
| Konditionsdetails auf <a href="http://www.bawag.at">www.bawag.at</a> |                           |
| Fondsvolumen   | 629.70 Mio.               |
| Ertragstyp   | thesaurierend             |
| Letzte Ausschüttung  | keine                     |
| Anlageregion   | weltweit                  |
| Fondstyp   | Branchenmix               |
| Fondsmanager   | Simon Adler, Liam Nunn... |



|   |  |
|---|--|
| <b>Kapitalanlagegesellschaft</b>                                  |  |
| Schroder IM (EU)  |  |
| 5   |  |
| rue Höhenhof 1736   |  |
| Luxemburg   |  |
| <a href="https://www.schroders.com">https://www.schroders.com</a> |  |

| <b>Wertentwicklung*</b>   |  | <b>1J</b> | <b>3J p.a.</b> | <b>5J p.a.</b> |
|---------------------------|--|-----------|----------------|----------------|
| Performance vor AGA       |  | +4,64%    | +1,25%         | +3,70%         |
| Performance nach max. AGA |  | -0,34%    | -0,38%         | +2,70%         |
| <b>Kennzahlen*</b>        |  | <b>1J</b> | <b>3J</b>      | <b>5J</b>      |
| Sharpe Ratio              |  | 0,08      | -0,14          | 0,00           |
| Volatilität               |  | +12,37%   | +17,18%        | +21,01%        |

\* Performanceergebnisse der Vergangenheit lassen keine Rückschlüsse auf die künftige Entwicklung zu.

## Fondsstrategie

Der Fonds strebt durch Anlagen in Aktien von Unternehmen aus aller Welt, deren Anteilspreis oder Rentabilität einen herben Rückschlag erlitten hat, ein Kapitalwachstum an, das über einen Drei- bis Fünfjahreszeitraum nach Abzug der Gebühren den MSCI World (Net TR) Index übertrifft.

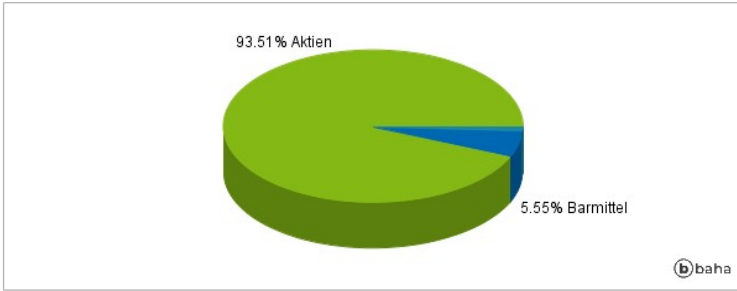
Der Fonds wird aktiv verwaltet und investiert mindestens zwei Drittel seines Vermögens in Aktien von Unternehmen aus aller Welt. Der Fonds kann direkt in China B-Aktien und China H-Aktien investieren. Zudem kann er bis zu 10 % seines Vermögens (auf Nettobasis) direkt oder indirekt (z. B. über Genussscheine) über Shanghai-Hong Kong Stock Connect und Shenzhen-Hong Kong Stock Connect in China A-Aktien sowie in am STAR Board und an der ChiNext notierte Aktien investieren. Der Fonds kann auch bis zu einem Drittel seines Vermögens direkt oder indirekt in andere Wertpapiere (einschließlich anderer Anlageklassen), Länder, Regionen, Branchen oder Währungen, Investmentfonds, Optionsscheine und Geldmarktanlagen investieren sowie Barmittel halten (vorbehaltlich der in Anhang I vorgesehenen Einschränkungen).

## Kommentar:

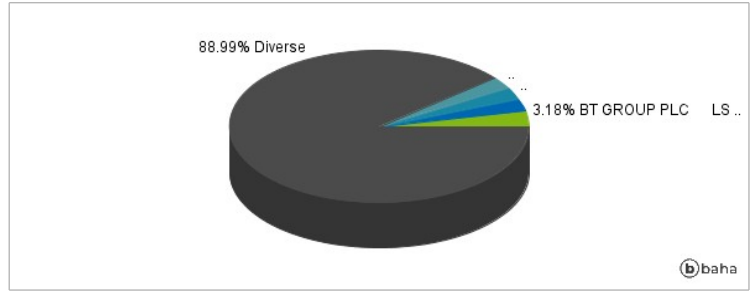
## Fondsspezifische Information

Im Rahmen der Anlagestrategie kann in wesentlichem Umfang in Derivate investiert werden. Aufgrund der Zusammensetzung des Fonds oder der verwendeten Managementtechniken weist der Fonds eine erhöhte Volatilität auf, d.h. die Anteilswerte sind auch innerhalb kurzer Zeiträume großen Schwankungen nach oben und nach unten ausgesetzt, wobei auch Kapitalverluste nicht ausgeschlossen werden können. Die Fondsbestimmungen des Schroder International Selection Fund Global Recovery A Accumulation GBP Hedged wurden durch die FMA bewilligt. Der Schroder International Selection Fund Global Recovery A Accumulation GBP Hedged kann mehr als 35 % des Fondsvermögens in Wertpapiere/Geldmarktinstrumente folgender Emittenten investieren: EU, den nationalen, regionalen oder lokalen Körperschaften der Mitgliedstaaten oder deren Zentralbanken, der Europäischen Zentralbank, der Europäischen Investitionsbank, dem Europäischen Investitionsfonds, dem Europäischen Stabilitätsmechanismus, der Europäischen Finanzstabilisierungsfazilität, einer zentralstaatlichen Körperschaft oder Zentralbank eines Mitgliedstaats der OECD, der G20 oder Singapur, dem Internationalen Währungsfonds, der Internationalen Bank für Wiederaufbau und Entwicklung, der Entwicklungsbank des Europarates, der Europäischen Bank für Wiederaufbau und Entwicklung, der Bank für Internationalen Zahlungsausgleich oder einem anderen einschlägigen internationalen Finanzinstitut oder einer anderen einschlägigen internationalen Finanzorganisation, dem bzw. der ein oder mehrere EUMitgliedstaaten angehören.

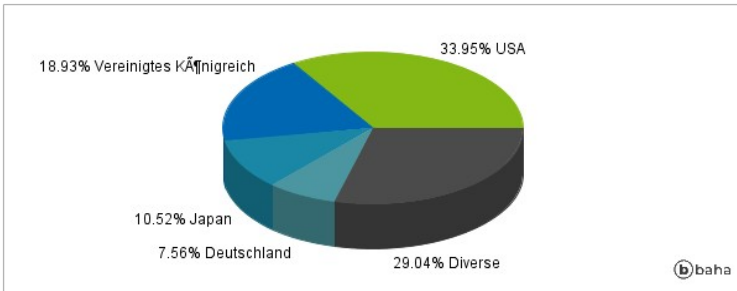
### Anlagearten



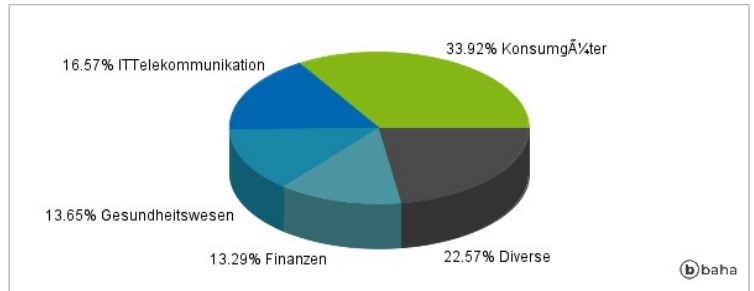
### Größte Positionen



### Länderverteilung



### Branchenverteilung



Historische Daten: 07/2024

Erstellt: 02.07.2024 22:21