

# Schroder International Selection Fund EURO Equity A Accumulation G

KAG: Schroder IM (EU)

ISIN: LUI015429985

Rücknahmepreis: 52,25 GBP

Stand: 10.03.2025

|  |                 |
|--|-----------------|
| Auflagedatum   | 05.02.14        |
| Ausgabeaufschlag   | 5,00%           |
| Konditionsdetails auf <a href="http://www.bawag.at">www.bawag.at</a> |                 |
| Fondsvolumen   | 631.25 Mio.     |
| Ertragstyp   | thesaurierend   |
| Letzte Ausschüttung  | keine           |
| Anlageregion   | Euroland        |
| Fondstyp   | Branchenmix     |
| Fondsmanager   | Martin Skanberg |
| <b>Kapitalanlagegesellschaft</b>                                     |                 |
| Schroder IM (EU)   |                 |
| 5  |                 |
| rue Höhenhof 1736  |                 |
| Luxemburg  |                 |
| <a href="https://www.schroders.com">https://www.schroders.com</a>    |                 |



| <b>Wertentwicklung*</b> |               | <b>1J</b> | <b>3J p.a.</b> | <b>5J p.a.</b> |
|-------------------------|---------------|-----------|----------------|----------------|
| Performance             | vor AGA       | +21,26%   | +10,85%        | +10,98%        |
| Performance             | nach max. AGA | +15,48%   | +9,06%         | +9,90%         |
| <b>Kennzahlen*</b>      |               | <b>1J</b> | <b>3J</b>      | <b>5J</b>      |
| Sharpe Ratio            |               | 1,31      | 0,53           | 0,45           |
| Volatilität             |               | +14,25%   | +15,85%        | +18,66%        |

\* Performanceergebnisse der Vergangenheit lassen keine Rückschlüsse auf die künftige Entwicklung zu.

## Fondsstrategie

Der Fonds strebt durch Anlagen in Aktien von Unternehmen aus Ländern der Europäischen Währungsunion ein Kapitalwachstum an, das über einen Drei- bis Fünfjahreszeitraum nach Abzug der Gebühren den MSCI European Monetary Union (Net TR) Index übertrifft. Der Fonds wird aktiv verwaltet und investiert mindestens 75 % seines Vermögens in Aktien von Unternehmen, die im Europäischen Wirtschaftsraum konstituiert sind. Der Fonds investiert außerdem mindestens zwei Drittel seines Vermögens in Aktien von Unternehmen aus Ländern, deren Währung der Euro ist. Der Fonds kann auch bis zu ein Drittel seines Vermögens direkt oder indirekt in andere Wertpapiere (einschließlich anderer Anlageklassen), Länder, Regionen, Branchen oder Währungen, Investmentfonds, Optionsscheine und Geldmarktanlagen investieren sowie Barmittel halten (vorbehaltlich der im Prospekt vorgesehenen Einschränkungen).

## Kommentar:

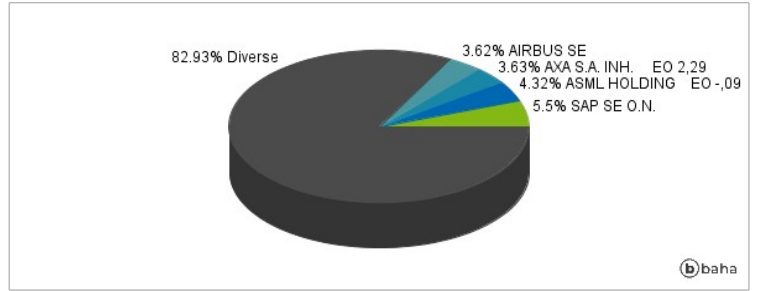
## Fondsspezifische Information

Im Rahmen der Anlagestrategie kann in wesentlichem Umfang in Derivate investiert werden. Aufgrund der Zusammensetzung des Fonds oder der verwendeten Managementtechniken weist der Fonds eine erhöhte Volatilität auf, d.h. die Anteilswerte sind auch innerhalb kurzer Zeiträume großen Schwankungen nach oben und nach unten ausgesetzt, wobei auch Kapitalverluste nicht ausgeschlossen werden können. Die Fondsbestimmungen des Schroder International Selection Fund EURO Equity A Accumulation GBP Hedged wurden durch die FMA bewilligt. Der Schroder International Selection Fund EURO Equity A Accumulation GBP Hedged kann mehr als 35 % des Fondsvermögens in Wertpapiere/Geldmarktinstrumente folgender Emittenten investieren: EU, the national, regional and local administrations of the Member States of the EU or their central banks, the European Central Bank, the European Investment Bank, the European Investment Fund, the European Stability Mechanism, the European Financial Stability Facility, a central authority or central bank of a member state of the OECD, Group of Twenty or Singapore, the International Monetary Fund, the International Bank for Reconstruction and Development, the Council of Europe Development Bank, the European Bank for Reconstruction and Development, the Bank for International Settlements, or any other relevant international financial institution or organisation to which one or more Member States of the EU belong.

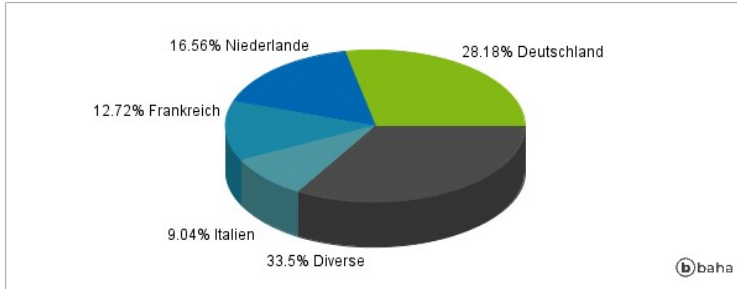
### Anlagearten



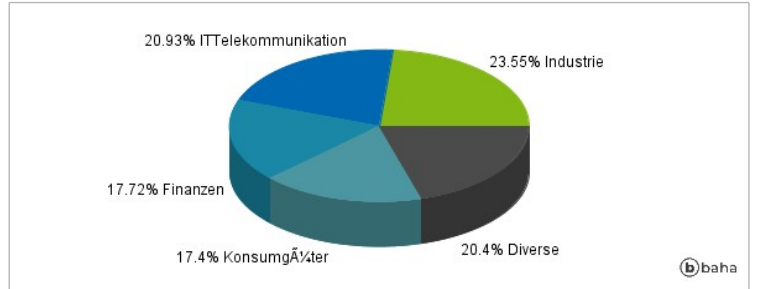
### Größte Positionen



### Länderverteilung



### Branchenverteilung



Historische Daten: 03/2025

Erstellt: 11.03.2025 03:17