

LO Selection - The Global Fixed Income Opportunities, Syst. Hdg, (USD), PA / LU0970178082 / A1W466 / Lombard Odier F.(E...

| | | | | |
|--|---------------|-------------------|-------------------------|-------------|
| Aktuell 11.06.2026 ¹ | Region | Branche | Ausschüttungsart | Typ |
| 139,43 USD | weltweit | Anleihen Gemischt | thesaurierend | Rentenfonds |



| Risikokennzahlen | |
|-------------------|---------------|
| SRI | 1 2 3 4 5 6 7 |
| Jahresperformance | |
| 2025 | +5,53% |
| 2024 | +4,81% |
| 2023 | +5,72% |
| 2022 | -8,99% |
| 2021 | -0,08% |

Performanceergebnisse der Vergangenheit lassen keine Rückschlüsse auf die künftige Entwicklung zu.

| Stammdaten | | Konditionen | | Sonstige Kennzahlen | |
|----------------------------|---|-----------------------------------|-------|---|--------------|
| Fondart | Einzelfond | Ausgabeaufschlag | 5,00% | Mindestveranlagung | EUR 3.000,00 |
| Kategorie | Anleihen | Managementgebühr | 0,70% | Sparplan | Nein |
| Fondsunterkategorie | Anleihen Gemischt | Depotgebühr | - | UCITS / OGAW | Ja |
| Ursprungsland | Luxemburg | Tilgungsgebühr | 0,00% | Gewinnbeteiligung | 0,00% |
| Tranchenvolumen | (11.06.2026) EUR 21,51 Mio. | Sonstige lfd. Kosten (27.03.2026) | 1,60% | Umschichtgebühr | 0,50% |
| Gesamt-Fondsvolumen | (11.06.2026) EUR 1,01 Mrd. | Transaktionskosten | 0,16% | Fondsgesellschaft | |
| Auflegedatum | 05.11.2013 | | | Lombard Odier F.(EU) | |
| KESSt-Meldefonds | Nein | | | 291, route d'Arlon, L-1150, Luxembourg | |
| Beginn des Geschäftsjahres | 01.10. | | | Luxemburg | |
| Nachhaltigkeitsfondsart | - | | | https://www.lombardodier.com | |
| Fondsmanager | Y. Zufferey A. Parker | | | | |
| | System.Linq.Enumerable+EnumerablePartition`1[System.Char].. | | | | |
| Thema | - | | | | |

| Performance | 1M | 6M | YTD | 1J | 2J | 3J | 5J | seit Beginn |
|--------------------------------|--------|--------|--------|--------|---------|---------|---------|-------------|
| Performance | +0,15% | +0,80% | +0,57% | +3,72% | +10,14% | +15,71% | +6,65% | +39,68% |
| Performance p.a. | - | - | - | +3,72% | +4,95% | +4,99% | +1,29% | +2,69% |
| Performance p.a. nach max. AGA | - | - | - | -1,22% | +2,42% | +3,29% | +0,31% | +2,29% |
| Sharpe Ratio | -0,19 | -0,29 | -0,39 | 0,59 | 1,07 | 0,96 | -0,38 | 0,11 |
| Volatilität | 3,27% | 2,75% | 2,89% | 2,25% | 2,39% | 2,71% | 2,88% | 2,78% |
| Schlechtester Monat | - | -2,15% | -2,15% | -2,15% | -2,15% | -2,15% | -4,14% | -7,28% |
| Bester Monat | - | +0,98% | +0,98% | +1,12% | +1,79% | +2,93% | +3,33% | +3,33% |
| Maximaler Verlust | -0,97% | -2,54% | -2,54% | -2,54% | -2,54% | -2,54% | -13,48% | -13,48% |

Vertriebszulassung
 Österreich, Deutschland, Schweiz, Luxemburg;

1. Wichtiger Hinweis zum Aktualisierungsstand: Das angegebene Datum bezieht sich ausschließlich auf die Berechnung des NAV.

RISIKOHINWEISE: Die Informationen auf dieser Seite dienen ausschließlich zu Informationszwecken und sollten weder als Verkaufsangebot noch als Aufforderung zum Kauf des Wertpapiers oder einer Empfehlung zugunsten des Wertpapiers verstanden werden. Die baha GmbH und die BAWAG P.S.K. Bank für Arbeit und Wirtschaft und Österreichische Postsparkasse Aktiengesellschaft übernehmen trotz sorgfältigster Recherche keinerlei Haftung für die Richtigkeit der angegebenen Daten.
 Factsheet erstellt von: www.baha.com am 13.06.2026 18:08

Investmentstrategie

Hierzu investiert er weltweit direkt oder über Fondsanteile in (i) Geldmarktinstrumente, (ii) Einlagen bei Kreditinstituten, (iii) fest- oder variabel verzinsliche Schuldtitel wie Anleihen, Wandelanleihen, Anleihen mit Optionsschein auf übertragbare Wertpapiere und kurzfristige Schuldtitel. Bei der Auswahl der Titel stützt sich der Fondsmanager auf seine eigene Beurteilung wichtiger gesamtwirtschaftlicher Kennzahlen und eine Fundamentalanalyse der Unternehmen und Länder. Daraus resultiert ein Portfolio, das über alle festverzinslichen Segmente breit gestreut ist. Im Rahmen der Anlagestrategie werden auch Derivate eingesetzt.

Fondsspezifische Informationen

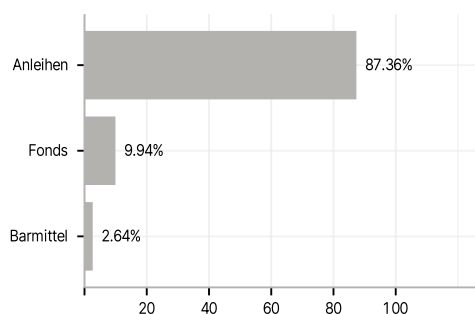
Im Rahmen der Anlagestrategie kann in wesentlichem Umfang in Derivate investiert werden. Die Fondsbestimmungen des LO Selection - The Global Fixed Income Opportunities, Syst. Hdg, (USD), PA wurden durch die FMA bewilligt. Der LO Selection - The Global Fixed Income Opportunities, Syst. Hdg, (USD), PA kann mehr als 35 % des Fondsvermögens in Wertpapiere/Geldmarktinstrumente folgender Emittenten investieren: by a Member State, by its local authorities, by an OECD member State, Singapore or any member State of the G20 or by a public international body of which one or more Member State(s) are member(s).

Investmentziel

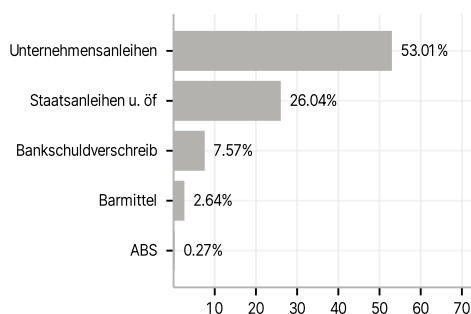
Der Teilfonds wird aktiv verwaltet. Der Teilfonds wird ohne Bezug auf eine Benchmark verwaltet. Dieser Teilfonds strebt regelmässige Erträge und Kapitalwachstum an.

Veranlagungsstruktur

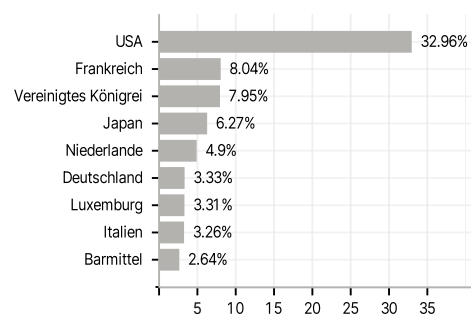
Anlagearten



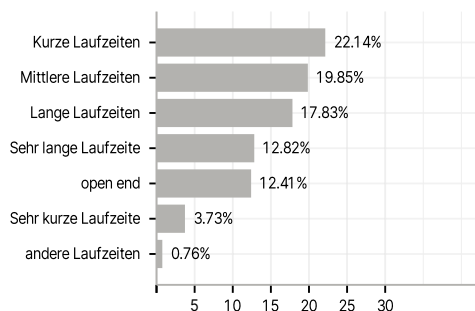
Emittenten



Länder



Laufzeiten



Währungen



Größte Positionen

