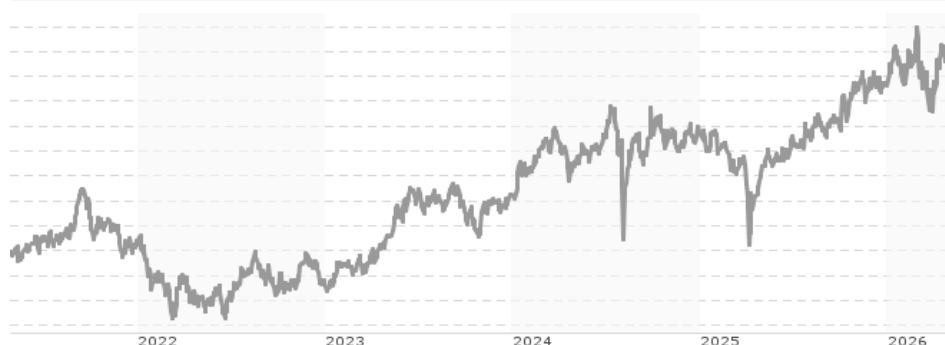


BL Equities Japan Klasse BI / LU0578148610 / A1H543 / BLI - Ban.d.Lux.Inv.

Aktuell 24.04.2026¹	Region	Branche	Ausschüttungsart	Typ
128848,00 JPY	Japan	enmix	thesaurierend	Aktienfonds


Risikokennzahlen

SRI	1	2	3	4	5	6	7
-----	---	---	---	---	---	---	---

Jahresperformance

2025	+7,32%
2024	+11,31%
2023	+19,02%
2022	-7,67%
2021	+3,62%

Performanceergebnisse der Vergangenheit lassen keine Rückschlüsse auf die künftige Entwicklung zu.

Stammdaten		Konditionen		Sonstige Kennzahlen	
Fondart	Einzelfond	Ausgabeaufschlag	5,00%	Mindestveranlagung	-
Kategorie	Aktien	Managementgebühr	0,60%	Sparplan	Nein
Fondsunterkategorie	Branchenmix	Depotgebühr	0,04%	UCITS / OGAW	Ja
Ursprungsland	Luxemburg	Tilgungsgebühr	0,00%	Gewinnbeteiligung	0,00%
Tranchenvolumen	(24.04.2026) JPY 12,85 Mrd.	Sonstige lfd. Kosten (06.02.2026)	0,81%	Umschichtgebühr	0,00%
Gesamt-Fondsvolumen	(24.04.2026) JPY 55,45 Mrd.	Transaktionskosten	0,40%	Fondsgesellschaft	
Auflegedatum	27.06.2011	BLI - Ban.d.Lux.Inv.			
KESSt-Meldefonds	Ja	16, BOULEVARD ROYAL, 2449, Luxemburg			
Beginn des Geschäftsjahres	01.10.	Luxemburg			
Nachhaltigkeitsfondsart	-	https://www.banquedeluxembourg.com			
Fondsmanager	Steve Glod				
Thema	-				

Performance	1M	6M	YTD	1J	2J	3J	5J	seit Beginn
Performance	+5,81%	+4,80%	+3,67%	+22,57%	+17,32%	+35,97%	+36,59%	+158,29%
Performance p.a.	-	-	-	+22,57%	+8,31%	+10,78%	+6,44%	+8,82%
Performance p.a. nach max. AGA	-	-	-	+16,74%	+5,70%	+9,00%	+5,40%	+8,35%
Sharpe Ratio	3,76	0,38	0,46	1,19	0,30	0,47	0,25	0,39
Volatilität	24,52%	20,27%	23,06%	17,17%	20,69%	18,54%	17,36%	17,00%
Schlechtester Monat	-	-11,52%	-11,52%	-11,52%	-11,52%	-11,52%	-11,52%	-11,52%
Bester Monat	-	+7,91%	+7,91%	+7,91%	+7,91%	+7,91%	+7,91%	+11,20%
Maximaler Verlust	-3,17%	-11,52%	-11,52%	-11,52%	-21,50%	-21,50%	-23,34%	-29,24%

Vertriebszulassung

Österreich, Deutschland, Schweiz;

1. Wichtiger Hinweis zum Aktualisierungsstand: Das angegebene Datum bezieht sich ausschließlich auf die Berechnung des NAV.

RISIKOHINWEISE: Die Informationen auf dieser Seite dienen ausschließlich zu Informationszwecken und sollten weder als Verkaufsangebot noch als Aufforderung zum Kauf des Wertpapiers oder einer Empfehlung zugunsten des Wertpapiers verstanden werden. Die baha GmbH und die BAWAG P.S.K. Bank für Arbeit und Wirtschaft und Österreichische Postsparkasse Aktiengesellschaft übernehmen trotz sorgfältigster Recherche keinerlei Haftung für die Richtigkeit der angegebenen Daten.
Factsheet erstellt von: www.baha.com am 27.04.2026 08:59

BL Equities Japan Klasse BI / LU0578148610 / A1H543 / BLI - Ban.d.Lux.Inv.

Investmentstrategie

Der Teilfonds kann zur Absicherung oder Optimierung der Strukturierung des Portfolios auch auf Derivate zurückgreifen. Der Fondsmanager integriert und fördert Nachhaltigkeitsfaktoren in seiner Anlagestrategie, indem er außerfinanzielle Daten in das Modell für die Bewertung der Emittenten einbezieht. Hauptsächlich wird in Gesellschaften investiert, die ihren Sitz in Japan haben.

Fondsspezifische Informationen

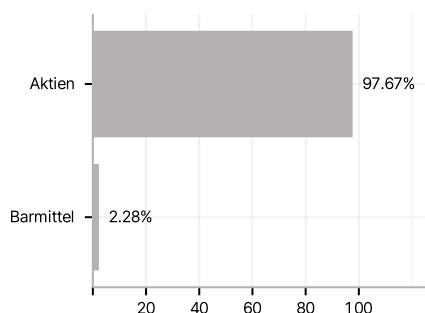
Im Rahmen der Anlagestrategie kann in wesentlichem Umfang in Derivate investiert werden. Die Fondsbestimmungen des BL Equities Japan Klasse BI wurden durch die FMA bewilligt. Der BL Equities Japan Klasse BI kann mehr als 35 % des Fondsvermögens in Wertpapiere/Geldmarktinstrumente folgender Emittenten investieren: die von einem Mitgliedstaat der Europäischen Union, dessen lokalen Behörden, einem durch die Luxemburger Aufsichtsbehörde zugelassenen Nichtmitgliedstaat der Europäischen Union, wie etwa Singapur, Brasilien, Russland und Indonesien, oder von internationalen Einrichtungen öffentlich-rechtlichen Charakters, denen ein oder mehrere Mitgliedstaaten der Europäischen Union angehören, einem Mitglied der OECD oder einem anderen Staat begeben oder garantiert werden,.

Investmentziel

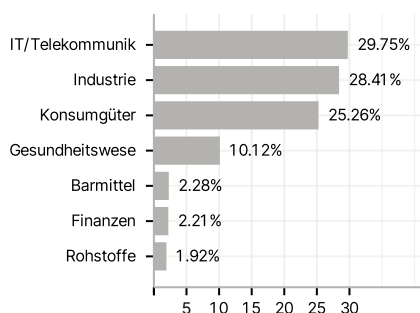
Streben nach einer langfristigen Kapitalsteigerung. Der Teilfonds legt mindestens 75% seines Nettovermögens in Aktien von Gesellschaften an, die an japanischen regulierten Märkten notiert sind. Maximal 10% des Nettovermögens dürfen in offenen Investmentfonds angelegt werden.

Veranlagungsstruktur

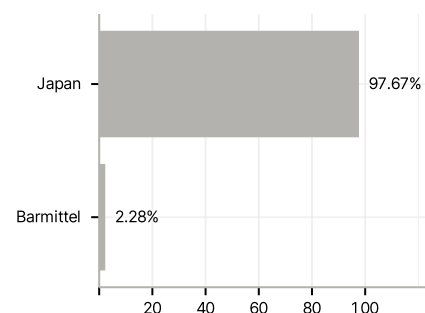
Anlagearten



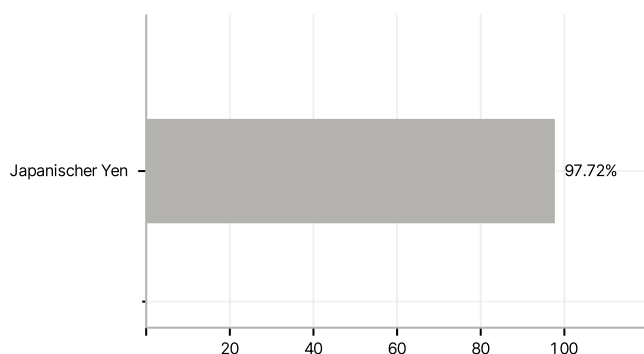
Branchen



Länder



Währungen



Größte Positionen

