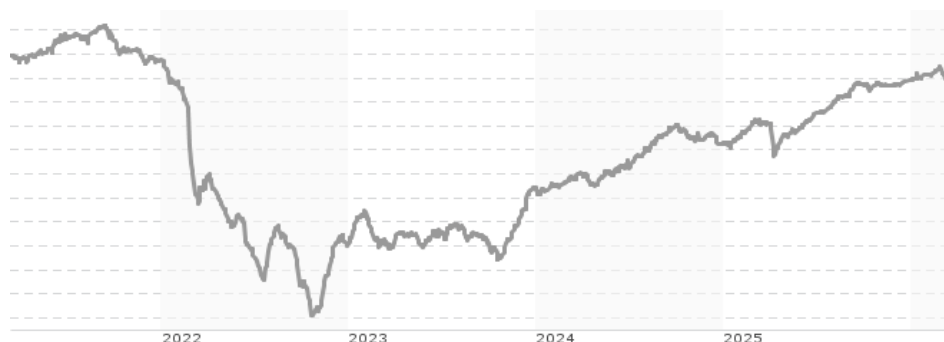


**Goldman Sachs Emerging Markets Corporate Bond Portfolio Class E Shares (EUR-Hedged)(Q-Dist) / LU0810102003 / A1J2W...**

<b>Aktuell 11.03.2026 <sup>1</sup></b>	<b>Region</b>	<b>Branche</b>	<b>Ausschüttungsart</b>	<b>Typ</b>
78,58 EUR	Emerging Markets	Anleihen Unternehmen	ausschüttend	Rentenfonds


**Risikokennzahlen**

SRI	1	2	3	4	5	6	7
-----	---	---	---	---	---	---	---

**Jahresperformance**

2025	+5,68%
2024	+4,20%
2023	+5,68%
2022	-15,52%
2021	-2,03%

Performanceergebnisse der Vergangenheit lassen keine Rückschlüsse auf die künftige Entwicklung zu.

Stammdaten		Konditionen		Sonstige Kennzahlen	
Fondart	Einzelfond	Ausgabeaufschlag	4,00%	Mindestveranlagung	EUR 1.500,00
Kategorie	Anleihen	Managementgebühr	1,25%	Sparplan	Nein
Fondsunterkategorie	Anleihen Unternehmen	Depotgebühr	-	UCITS / OGAW	Ja
Ursprungsland	Luxemburg	Tilgungsgebühr	0,00%	Gewinnbeteiligung	0,00%
Tranchenvolumen	(11.03.2026) USD 4,17 Mio.	Sonstige lfd. Kosten (13.02.2026)	1,89%	Umschichtgebühr	-
Gesamt-Fondsvolumen	(11.03.2026) USD 3,70 Mrd.	Transaktionskosten	0,04%	<b>Fondsgesellschaft</b>	
Auflegedatum	08.08.2012	<b>Ausschüttungen</b>		Goldman Sachs AM BV	
KESSt-Meldefonds	Ja	22.12.2025	0.83 EUR	Schenkade 65, 2509, LL Den Haag	
Beginn des Geschäftsjahres	01.12.	22.09.2025	0.81 EUR	Niederlande	
Nachhaltigkeitsfondsart	-	20.06.2025	0.89 EUR	www.gsam.com	
Fondsmanager	-	20.03.2025	0.88 EUR		
Thema	-	20.12.2024	1.00 EUR		

Performance	1M	6M	YTD	1J	2J	3J	5J	seit Beginn
Performance	+0,14%	+1,20%	+0,59%	+4,34%	+9,57%	+16,26%	-1,63%	+23,68%
Performance p.a.	-	-	-	+4,34%	+4,68%	+5,16%	-0,33%	+1,58%
Performance p.a. nach max. AGA	-	-	-	+0,33%	+2,65%	+3,79%	-1,11%	+1,28%
Sharpe Ratio	-0,12	0,20	0,51	0,88	1,05	1,14	-0,64	-0,12
Volatilität	2,39%	1,51%	1,92%	2,49%	2,41%	2,65%	3,87%	4,58%
Schlechtester Monat	-	-0,53%	-0,53%	-0,88%	-1,17%	-1,21%	-5,32%	-14,59%
Bester Monat	-	+0,94%	+0,70%	+1,19%	+1,44%	+3,40%	+5,70%	+5,70%
Maximaler Verlust	-1,00%	-1,00%	-1,00%	-3,13%	-3,18%	-3,47%	-23,64%	-23,64%

**Vertriebszulassung**

Österreich, Deutschland, Schweiz, Vereinigtes Königreich;

1. Wichtiger Hinweis zum Aktualisierungsstand: Das angegebene Datum bezieht sich ausschließlich auf die Berechnung des NAV.

RISIKOHINWEISE: Die Informationen auf dieser Seite dienen ausschließlich zu Informationszwecken und sollten weder als Verkaufsangebot noch als Aufforderung zum Kauf des Wertpapiers oder einer Empfehlung zugunsten des Wertpapiers verstanden werden. Die baha GmbH und die BAWAG P.S.K. Bank für Arbeit und Wirtschaft und Österreichische Postsparkasse Aktiengesellschaft übernehmen trotz sorgfältigster Recherche keinerlei Haftung für die Richtigkeit der angegebenen Daten.  
 Factsheet erstellt von: www.baha.com am 13.03.2026 13:26

# Goldman Sachs Emerging Markets Corporate Bond Portfolio Class E Shares (EUR-Hedged)(Q-Dist) / LU0810102003 / A1J2W...

## Investmentstrategie

Das Portfolio wird hauptsächlich in festverzinsliche Wertpapiere von Unternehmen in aufstrebenden Märkten investieren. Diese Unternehmen haben entweder ihren Sitz in Ländern mit aufstrebenden Märkten oder erwirtschaften dort einen Großteil ihres Gewinns bzw. ihrer Einkünfte. Das Portfolio kann auch in festverzinsliche Wertpapiere von Unternehmen investieren, die an beliebigen Orten weltweit ansässig sind. Das Portfolio wird höchstens 33 % seines Vermögens in andere Wertpapiere und Instrumente investieren. Ferner wird es höchstens 10 % seines Vermögens in Wandelanleihen (Wertpapiere, die in andere Arten von Wertpapieren wandelbar sind) investieren. Zu diesen Wandelanleihen können nachgeordnete bedingte Anleihen (Contingent Convertible Bonds - "CoCo-Bonds") von Banken, Finanz- und Versicherungsgesellschaften gehören, die ein besonderes Risikoprofil aufweisen, das nachfolgend angegeben ist. Das Portfolio kann unter bestimmten Umständen begrenzte Bestände in Aktien und ähnlichen Instrumenten halten. Das Portfolio kann bis zu 30 % in Schuldtitel aus Festlandchina investieren.

## Fondsspezifische Informationen

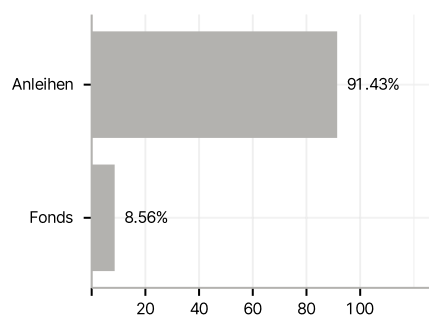
Im Rahmen der Anlagestrategie kann in wesentlichem Umfang in Derivate investiert werden. Die Fondsbestimmungen des Goldman Sachs Emerging Markets Corporate Bond Portfolio Class E Shares (EUR-Hedged)(Q-Dist) wurden durch die FMA bewilligt. Der Goldman Sachs Emerging Markets Corporate Bond Portfolio Class E Shares (EUR-Hedged)(Q-Dist) kann mehr als 35 % des Fondsvermögens in Wertpapiere/Geldmarktinstrumente folgender Emittenten investieren: by a Member State, its local authorities, a member state of the OECD or the Group of twenty (G20), by the Republic of Singapore, by the Hong Kong Special Administrative Region of the People's Republic of China or public international bodies of which one or more Member States are members.

## Investmentziel

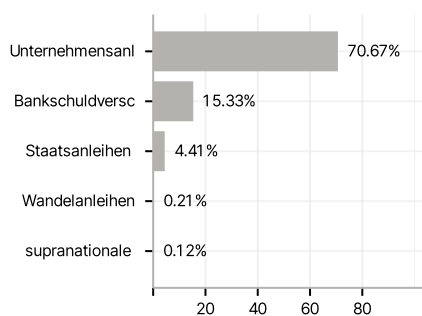
Das Portfolio strebt auf längere Sicht Erträge und Kapitalwachstum an.

## Veranlagungsstruktur

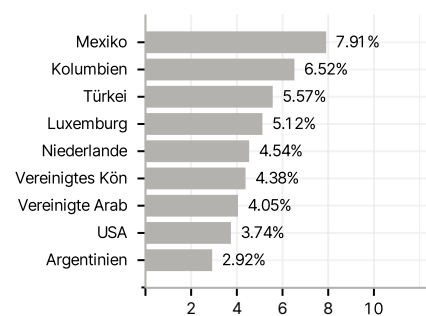
### Anlagearten



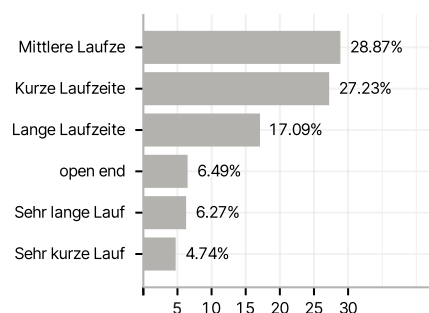
### Emittenten



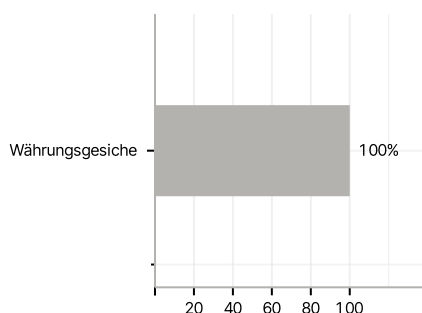
### Länder



### Laufzeiten



### Währungen



### Größte Positionen

