JPMorgan Funds - Global Healthcare Fund C (dist) - USD / LU0945067352 / A1W0PH / JPMorgan AM (EU)

Aktuell 23.10.2025 [1]	Region	Branche	Ausschüttungsart	Typ
272,99 USD	weltweit	e Gesundheit/Pharma	ausschüttend	Aktienfonds

Risikokennzahlen							
SRI	1	2	3	**4**	5	6	7

Jahresperformance	
2024	-1,81%
2023	+3,46%
2022	-8,64%
2021	+11,88%
2020	+24,43%

Performanceergebnisse der Vergangenheit lassen keine Rückschlüsse auf die künftige Entwicklung zu.

Stammdaten	
Fondart	Einzelfond
Kategorie	Aktien
Fondsunterkategorie	Branche Gesundheit/Pharma
Ursprungsland	Luxemburg
Tranchenvolumen	(23.10.2025) USD 5,39 Mio.
Gesamt-Fondsvolumen	(23.10.2025) USD 3,73 Mrd.
Auflagedatum	08.07.2013
KESt-Meldefonds	Ja
Beginn des Geschäftsjahres	01.07.
Nachhaltigkeitsfondsart	-
Fondsmanager	Dominic Valder
	Bartjan van Hulten
Thema	Gesundheit/Wohlbefinden

Konditionen	
Ausgabeaufschlag	0,00%
Managementgebühr	0,80%
Depotgebühr	-
Tilgungsgebühr	0,00%
Sonstige lfd. Kosten	(17.04.2025) 1,00%
Transaktionskosten	0,26%

Ausschüttungen	
17.09.2025	0.50 USD
11.09.2024	0.01 USD
13.09.2023	0.01 USD
14.09.2022	0.01 USD
09.09.2021	0.01 USD

Sonstige Kennzahlen	
Mindestveranlagung	EUR 10.000.000,00
Sparplan	Nein
UCITS / OGAW	Ja
Gewinnbeteiligung	0,00%
Umschichtgebühr	1,00%

Fondsgesellschaft

JPMorgan AM (EU)
PO Box 275, 2012, Luxembourg
Luxemburg
https://www.jpmorganassetmanagement.de

Performance	1M	6M	YTD	1J	2J	3J	5J	seit Beginn
Performance	+6,11%	+8,65%	+7,86%	-2,48%	+16,79%	+14,77%	+20,28%	+181,42%
Performance p.a.	-	-	-	-2,48%	+8,06%	+4,70%	+3,76%	+8,77%
Performance p.a. nach max. AGA	+6,11%	+8,65%	+7,86%	-2,48%	+8,06%	+4,70%	+3,76%	+8,77%
Sharpe Ratio	7,23	1,21	0,45	-0,27	0,41	0,19	0,11	0,41
Volatilität	14,33%	13,18%	17,16%	16,76%	14,66%	14,20%	15,66%	16,23%
Schlechtester Monat	-	-4,14%	-6,72%	-6,72%	-6,80%	-6,80%	-10,06%	-12,93%
Bester Monat	-	+5,98%	+7,82%	+7,82%	+7,82%	+7,82%	+9,89%	+12,74%
Maximaler Verlust	-1,89%	-8,03%	-13,47%	-15,61%	-21,18%	-21,18%	-21,18%	-27,14%

Vertriebszulassung

Österreich, Deutschland, Schweiz, Vereinigtes Königreich, Luxemburg;

1. Wichtiger Hinweis zum Aktualisierungsstand: Das angegebene Datum bezieht sich ausschließlich auf die Berechnung des NAV.

RISIKOHINWEISE: Die Informationen auf dieser Seite dienen ausschließlich zu Informationszwecken und sollten weder als Verkaufsangebot noch als Aufforderung zum Kauf des Wertpapieres oder einer Empfehlung zugunsten des Wertpapieres verstanden werden. Die baha GmbH und die BAWAG P.S.K. Bank für Arbeit und Wirtschaft und Österreichische Postsparkasse Aktiengesellschaft übernehmen trotz sorgfältigster Recherche keinerlei Haftung für die Richtigkeit der angegebenen Daten.
Factsheet erstellt von: www.baha.com am 26.10.2025 14:43

JPMorgan Funds - Global Healthcare Fund C (dist) - USD / LU0945067352 / A1W0PH / JPMorgan AM (EU)

Investmentstrategie

Der Teilfonds wendet einen fundamentalen Bottom-up- Titelauswahlprozess an. Der Anlageprozess basiert auf einer Analyse der einzelnen Aktien durch ein globales Research-Team. Er zielt auf innovative und attraktiv bewertete Unternehmen ab und verwendet starke wissenschaftliche Gründe als Basis für alle Anlageentscheidungen.

Fondsspezifische Informationen

Im Rahmen der Anlagestrategie kann in wesentlichem Umfang in Derivate investiert werden. Die Fondsbestimmungen des JPMorgan Funds - Global Healthcare Fund C (dist) - USD wurden durch die FMA bewilligt. Der JPMorgan Funds - Global Healthcare Fund C (dist) - USD kann mehr als 35 % des Fondsvermögens in Wertpapiere/Geldmarktinstrumente folgender Emittenten investieren: the EU, the national, regional and local administrations of the Member States or their central banks, the European Central Bank, the European Investment Bank, the European Investment Fund, the European Stability Mechanism, the European Financial Stability Facility, a central authority or central bank of a member state of the OECD, Group of Twenty or Singapore, the International Monetary Fund, the International Bank for Reconstruction and Development, the Council of Europe Development Bank, the European Bank for Reconstruction and Development, the Bank for International Settlements.

Investmentziel

Erzielung einer Rendite durch die vorwiegende Anlage in Unternehmen der Bereiche Pharma, Biotechnologie, Gesundheitswesen-Dienstleistungen, Medizintechnik und Biowissenschaften ("Healthcare-Unternehmen") weltweit.

Veranlagungsstruktur

Anlagearten

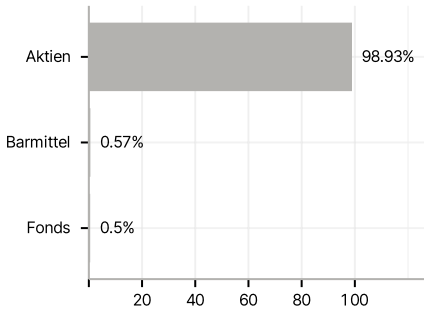

Branchen

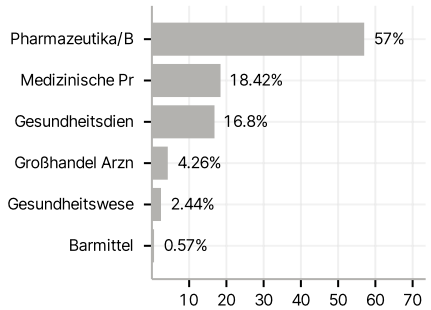

Länder

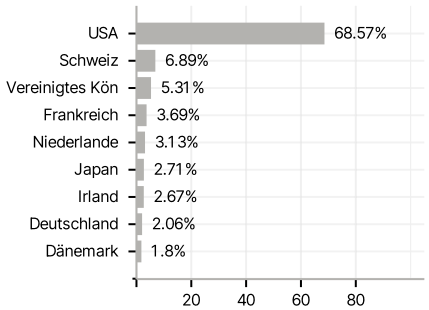

Währungen

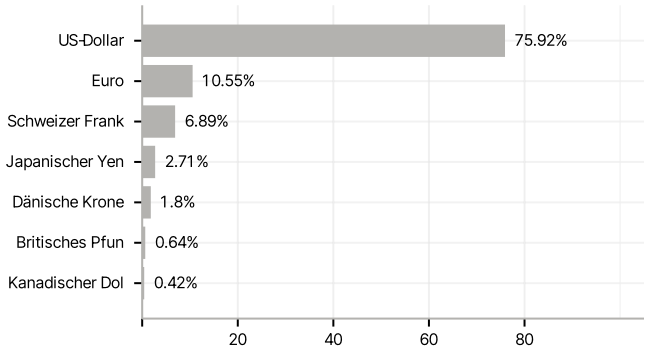

Größte Positionen

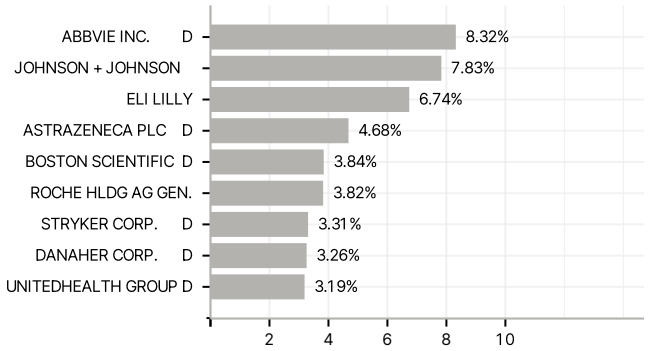

RISIKOHINWEISE: Die Informationen auf dieser Seite dienen ausschließlich zu Informationszwecken und sollten weder als Verkaufsangebot noch als Aufforderung zum Kauf des Wertpapieres oder einer Empfehlung zugunsten des Wertpapieres verstanden werden. Die baha GmbH und die BAWAG P.S.K. Bank für Arbeit und Wirtschaft und Österreichische Postsparkasse Aktiengesellschaft übernehmen trotz sorgfältigster Recherche keinerlei Haftung für die Richtigkeit der angegebenen Daten.
Factsheet erstellt von: www.baha.com am 26.10.2025 14:43