

**SARA FUNDS - SARA global equities (P) / LU0903532330 / A1T6AL / ODDO BHF AM (LU)**

<b>Aktuell 25.06.2026 <sup>1</sup></b>	<b>Region</b>	<b>Branche</b>	<b>Ausschüttungsart</b>	<b>Typ</b>
118,19 EUR	weltweit	enmix	ausschüttend	Aktienfonds


**Risikokennzahlen**

SRI	1	2	3	<b>4</b>	5	6	7
-----	---	---	---	----------	---	---	---

**Jahresperformance**

2025	-1,56%
2024	+22,82%
2023	+21,54%
2022	-19,81%
2021	+3,02%

Performanceergebnisse der Vergangenheit lassen keine Rückschlüsse auf die künftige Entwicklung zu.

Stammdaten		Konditionen		Sonstige Kennzahlen	
Fondart	Einzelfond	Ausgabeaufschlag	3,00%	Mindestveranlagung	EUR 100,00
Kategorie	Aktien	Managementgebühr	1,00%	Sparplan	Nein
Fondsunterkategorie	Branchenmix	Depotgebühr	0,07%	UCITS / OGAW	Ja
Ursprungsland	Luxemburg	Tilgungsgebühr	0,00%	Gewinnbeteiligung	10,00%
Tranchenvolumen	(25.06.2026) EUR 8,12 Mio.	Sonstige lfd. Kosten (15.05.2025)	1,53%	Umschichtgebühr	1,00%
Gesamt-Fondsvolumen	(25.06.2026) EUR 37,55 Mio.	Transaktionskosten	0,58%	<b>Fondsgesellschaft</b>	
Auflegedatum	10.06.2013	<b>Ausschüttungen</b>		ODDO BHF AM (LU)	
KESSt-Meldefonds	Ja	16.03.2026	2.57 EUR	6, rue Gabriel Lippmann, 5365, Munsbach	
Beginn des Geschäftsjahres	01.01.	12.03.2025	2.10 EUR	Luxemburg	
Nachhaltigkeitsfondsart	-	28.02.2024	1.59 EUR	www.am.oddo-bhf.com	
Fondsmanager	Rhein Asset Management (LUX)	20.03.2020	0.05 EUR		
	S.A.	15.02.2019	0.32 EUR		
Thema	-				

Performance	1M	6M	YTD	1J	2J	3J	5J	seit Beginn
Performance	-0,48%	+5,12%	+5,03%	+9,33%	+9,40%	+34,95%	+22,56%	+26,70%
Performance p.a.	-	-	-	+9,33%	+4,60%	+10,51%	+4,15%	+1,84%
Performance p.a. nach max. AGA	-	-	-	+6,14%	+3,06%	+9,42%	+3,54%	+1,61%
Sharpe Ratio	-0,33	0,47	0,47	0,47	0,14	0,58	0,13	-0,05
Volatilität	24,41%	17,79%	18,14%	14,95%	15,96%	14,23%	14,41%	10,51%
Schlechtester Monat	-	-7,60%	-7,60%	-7,60%	-9,17%	-9,17%	-9,31%	-9,31%
Bester Monat	-	+11,11%	+11,11%	+11,11%	+11,11%	+11,11%	+11,11%	+11,11%
Maximaler Verlust	-8,23%	-13,25%	-13,25%	-14,72%	-22,49%	-22,49%	-27,12%	-27,12%

**Vertriebszulassung**

Österreich, Deutschland;

1. Wichtiger Hinweis zum Aktualisierungsstand: Das angegebene Datum bezieht sich ausschließlich auf die Berechnung des NAV.

RISIKOHINWEISE: Die Informationen auf dieser Seite dienen ausschließlich zu Informationszwecken und sollten weder als Verkaufsangebot noch als Aufforderung zum Kauf des Wertpapiers oder einer Empfehlung zugunsten des Wertpapiers verstanden werden. Die baha GmbH und die BAWAG P.S.K. Bank für Arbeit und Wirtschaft und Österreichische Postsparkasse Aktiengesellschaft übernehmen trotz sorgfältigster Recherche keinerlei Haftung für die Richtigkeit der angegebenen Daten.  
 Factsheet erstellt von: www.baha.com am 25.06.2026 18:15

## SARA FUNDS - SARA global equities (P) / LU0903532330 / A1T6AL / ODDO BHF AM (LU)

### Investmentstrategie

Mit dem Teilfonds investieren Sie in einen weltweit anlegenden Aktienfonds mit flexibler Anlagepolitik und breitem Anlagespektrum. Der Teilfonds legt mindestens 51 Prozent seines Teilfondsvermögens in weltweite Aktien an. Daneben können Aktienanleihen, Zertifikate, Zielfonds, Futures auf Aktien und Aktienindices, sowie zulässige geschlossene Real-Estate-Investment-Trusts (REITS) erworben werden. Der Teilfonds darf auch in Geldmarktinstrumente und Termineinlagen (täglich kündbar bzw. mit Laufzeit von bis zu 12 Monaten) investieren. Er kann ebenfalls Barmittel halten. Der Fondsmanager identifiziert auf Basis von ökonomischen, politischen und gesellschaftlichen Entwicklungen weltweit Wachstumsthemen und wählt Anlagetitel aus, die von diesen Entwicklungen profitieren. Die weltweit selektierten Wachstumswerte werden über einen hochkonzentrierten Ansatz abgebildet. Die Quotensteuerung erfolgt durch einen langfristig bewährten risiko-adjustierten Investmentansatz. Dieser umfasst den Einsatz von Liquidität und Derivaten zur Absicherungszwecken.

### Fondsspezifische Informationen

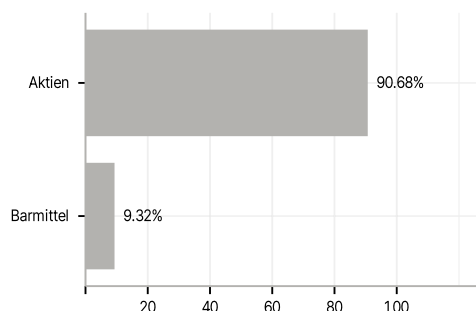
Im Rahmen der Anlagestrategie kann in wesentlichem Umfang in Derivate investiert werden. Die Fondsbestimmungen des SARA FUNDS - SARA global equities (P) wurden durch die FMA bewilligt. Der SARA FUNDS - SARA global equities (P) kann mehr als 35 % des Fondsvermögens in Wertpapiere/Geldmarktinstrumente folgender Emittenten investieren: die von einem EU-Mitgliedstaat, seinen Gebietskörperschaften, einem OECD-Mitgliedstaat oder von internationalen Organismen, denen ein oder mehrere EU-Mitgliedstaaten angehören.

### Investmentziel

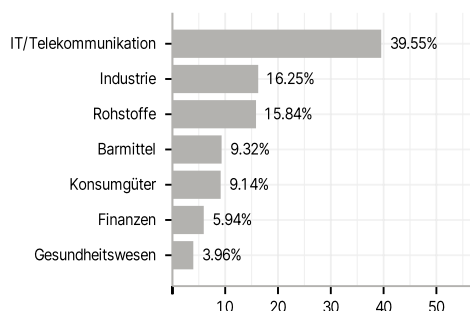
Ziel der Anlagepolitik des SARA FUNDS - SARA global equities ist die langfristige Erwirtschaftung einer möglichst hohen Rendite in Euro.

### Veranlagungsstruktur

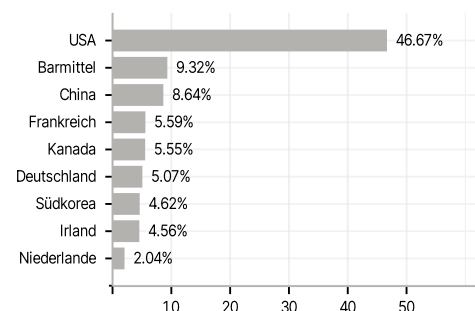
#### Anlagearten



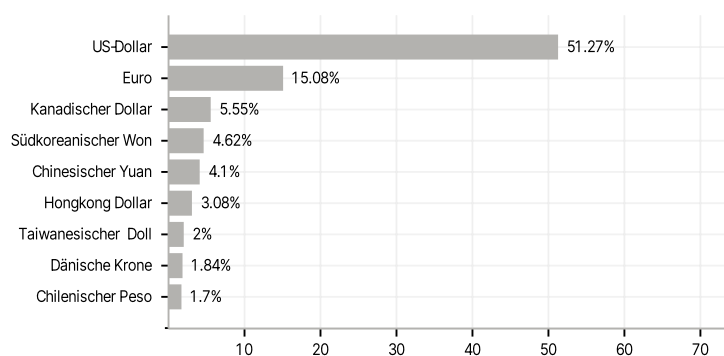
#### Branchen



#### Länder



#### Währungen



#### Größte Positionen

